

Projekt

uchwały z dnia 15.04.2026r.
zatwierdzony przez Zarząd Powiatu Zgierskiego

**UCHWAŁA NR
RADY POWIATU ZGIERSKIEGO**

z dnia 2026 r.

w sprawie oceny zasobów pomocy społecznej Powiatu Zgierskiego za rok 2025

Na podstawie art. 12 pkt 11 ustawy z dnia 5 czerwca 1998 r. o samorządzie powiatowym (Dz. U. z 2025r. poz. 1684 oraz z 2026 r. poz. 252) oraz art. 16a ust. 4 ustawy z dnia 12 marca 2004 r. o pomocy społecznej (Dz. U. z 2025r. poz. 1214, 1302 oraz z 2026 r. poz. 203) Rada Powiatu Zgierskiego uchwała, co następuje:

§ 1. Przyjmuje się ocenę zasobów pomocy społecznej Powiatu Zgierskiego za rok 2025 stanowiącą załącznik do niniejszej uchwały.

§ 2. Wykonanie uchwały powierza się Zarządowi Powiatu Zgierskiego.

§ 3. Uchwała wchodzi w życie z dniem podjęcia i podlega ogłoszeniu na tablicy ogłoszeń Rady Powiatu Zgierskiego oraz w Biuletynie Informacji Publicznej.

Przewodniczący Rady
Powiatu Zgierskiego

Bogdan Jarota

Sprawdzono pod względem
formalno-prawnym

Zgierz, dnia 15.04.2026r.

BUDCA PRAWNY

Sławomira Rozyczka-Somorowska
Ed-M-1581

Załącznik do uchwały nr

Rady Powiatu Zgierskiego

z dnia 2026 r.

Ocena zasobów pomocy społecznej Powiatu Zgierskiego za rok 2025

Autorzy:

Powiatowe Centrum Pomocy Rodzinie
w Zgierzu

SPIS TREŚCI

STRONA

1	Wprowadzenie	3
2	Dane o sytuacji demograficznej i społecznej	3
3	Dane o korzystających z pomocy i wsparcia	10
3.1	Dane o korzystających z pomocy i wsparcia POWIAT - ZADANIA PCPR ORAZ MOPR	16
4	Inne rodzaje pomocy i świadczeń	23
5	Zasoby instytucjonalne pomocy i wsparcia	23
6	Kadra jednostki organizacyjnej pomocy społecznej	32
6.1	Zatrudnienie pomocnicze w jednostce organizacyjnej pomocy społecznej	34
6.2	Zespoły pracy socjalnej i integracji społecznej w jednostce pomocy społecznej	34
7	Środki finansowe na wydatki w pomocy społecznej i innych obszarach polityki społecznej w budżecie jednostki samorządu terytorialnego	34
8	Aktywność projektowo-konkursowa jednostki organizacyjnej pomocy społecznej	37
9	Współpraca z organizacjami pozarządowymi - zadania zlecone w obszarze pomocy i wsparcia	38
10	Wnioski końcowe	38

1. Wprowadzenie

Zgodnie z art. 16a ustawy z dnia 12 marca 2004 r. o pomocy społecznej gmina i powiat oraz samorząd województwa zobowiązani są corocznie do sporządzenia oceny zasobów pomocy społecznej w oparciu o analizę lokalnej sytuacji społeczno-demograficznej. Powiatowe Centrum Pomocy Rodzinie w Zgierzu przedstawia co roku do dnia 30 kwietnia radzie powiatu, a do dnia 30 czerwca sejmikowi województwa właściwej jednostki samorządu terytorialnego ocenę. Ocena wraz z rekomendacjami jest podstawą do planowania budżetu na rok następny.

Ocena zasobów Powiatu Zgierskiego prezentuje szczegółowe dane o: sytuacji demograficznej, rynku pracy, infrastrukturze społecznej, korzystających z pomocy i wsparcia, świadczeniach pomocy społecznej. Obejmuje również dane o zasobach instytucjonalnych pomocy i wsparcia, kadrze pomocy społecznej, środkach finansowych na wydatki w pomocy społecznej i innych obszarach polityki społecznej w budżecie jednostki i samorządu terytorialnego, aktywności projektowo - konkursowej jednostki organizacyjnej pomocy społecznej, współpracy z organizacjami pozarządowymi w obszarze pomocy i wsparcia Powiatu Zgierskiego.

Narzędzie w formie oceny zasobów pomocy społecznej zostało umieszczone w systemie CAS (Centralna Aplikacja Statystyczna), należącym do Ministerstwa Rodziny i Polityki Społecznej. Dane potrzebne do uzupełnienia formularza OZPS zostały w dużej części zasilone ze sprawozdań resortowych, jednorazowych, zbiorów centralnych oraz systemów innych instytucji na podstawie sprawozdawczości Głównego Urzędu Statystycznego, sprawozdań resortowych w pomocy społecznej i obszarze wsparcia rodziny (CAS, POMOST, MEN - SIO, GUS), danych własnych jednostek organizacyjnych, sądów oraz ośrodków pomocy społecznej z terenu powiatu zgierskiego.

W formularzu OZPS prezentowane dane dotyczą 3-letniego okresu analizy: roku przed rokiem oceny- 2024, roku, za który przeprowadza się ocenę- 2025 oraz kolejnego roku (prognoza)-2026. Rok oceny zasilony zostaje nowymi danymi z odpowiednich sprawozdań lub jest wypełniony danymi Powiatowego Centrum Pomocy Rodzinie w Zgierzu.

2. Dane o sytuacji demograficznej i społecznej

Powiat Zgierski położony jest w województwie łódzkim i graniczy z powiatami: pabianickim, poddębickim, łęczyckim, łowickim, brzezińskim i miastem Łódź. Siedzibą powiatu jest miasto Zgierz. Powierzchnia powiatu zgierskiego wynosi 855 km² co stanowi 4,693 % powierzchni województwa, 0,265 % powierzchni kraju. Gęstość zaludnienia w powiecie zgierskim wynosi 194 osoby/km², w województwie 130 osób, w kraju 120 osób. Liczba ludności powiatu zgierskiego na koniec 2025 roku wynosiła 165 840 osób- 52,3% to kobiety, a 47,7% mężczyźni, liczba ta stanowiła 7,04 % populacji województwa łódzkiego.

Powiat zgierski ma ujemny przyrost naturalny wynoszący -1 077. Odpowiada to przyrostowi naturalnemu -6,48 na 1000 mieszkańców powiatu zgierskiego. Współczynnik dynamiki demograficznej, czyli stosunek liczby urodzeń żywych do liczby zgonów wynosi 0,53 i jest porównywalny do średniej dla województwa oraz znacznie mniejszy od współczynnika dynamiki demograficznej dla całego kraju.

W roku 2025 współczynnik obciążenia demograficznego, czyli stosunek liczby osób w wieku nieprodukcyjnym (dzieci do lat 14 i osoby starsze) do liczby osób w wieku produkcyjnym wynosił 65,04 % i utrzymywał się na porównywalnym poziomie w latach wcześniejszych.

W latach 2002-2024 liczba mieszkańców wzrosła o 4,0%. Średni wiek mieszkańców wynosi 43,8 lat i jest porównywalny do średniego wieku mieszkańców województwa łódzkiego oraz porównywalny do średniego wieku mieszkańców całej Polski.

Według stanu na koniec grudnia 2025 roku, liczba zarejestrowanych bezrobotnych w Powiatowym Urzędzie Pracy w Zgierzu wynosiła 4 009 osób, w tym 1 861 kobiet i 2 148 mężczyzn. Kobiety stanowiły 46,4% ogółu bezrobotnych, a więc było ich o 287 osób mniej niż mężczyzn.

Stopa bezrobocia /liczona przez GUS, ostatnio opublikowana/ wg stanu w końcu listopada 2025 roku wynosiła:

- dla kraju – 5,6%,
- dla województwa łódzkiego – 6,2%,
- dla powiatu zgierskiego – 6,3%.

Poniżej prezentujemy w formie graficznej i tabelarycznej szczegółowe dane dotyczące demografii (liczbę ludności w podziale na płeć i grupy wiekowe), rynku pracy (liczbę osób bezrobotnych, liczbę bezrobotnych długotrwale, liczbę osób bezrobotnych z prawem do zasiłku, wskaźnik bezrobocia wśród beneficjentów pomocy społecznej) i infrastruktury społecznej (liczba żłobków, liczba opiekunów dziennych, liczba miejsc w żłobkach oraz liczba dzieci którym nie przyznano miejsca).

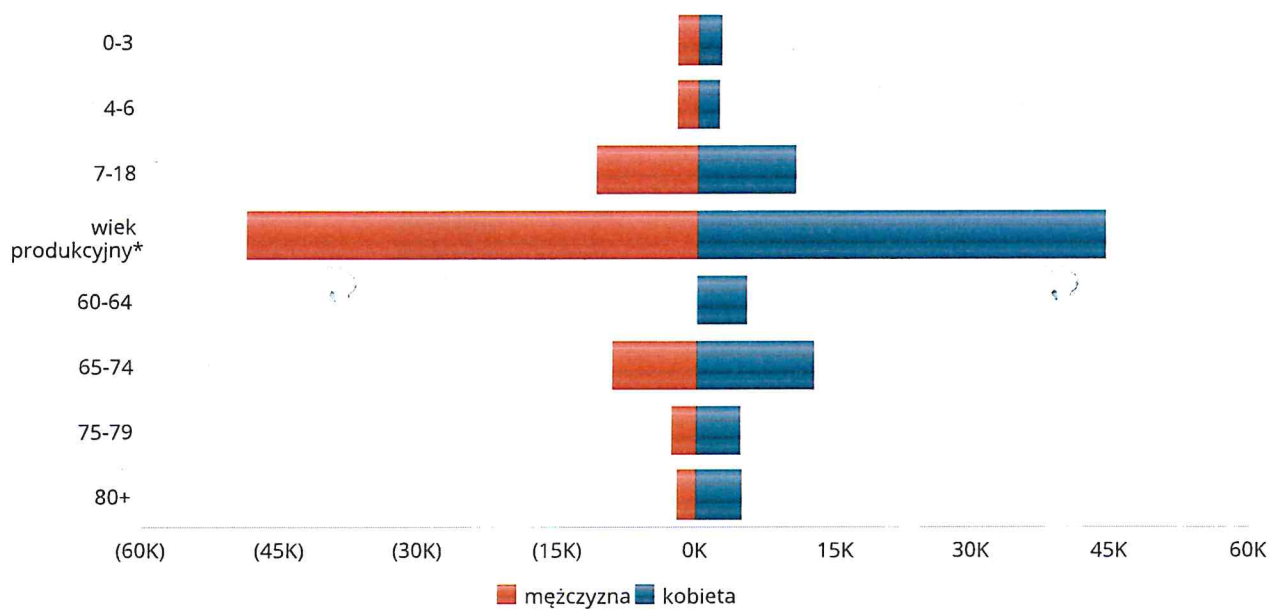
Źródła informacji:

- Bank Danych Lokalnych GUS;
- Sprawozdawczość Rynku Pracy, MRIPS-01;
- Sprawozdanie „Opieka nad dziećmi” z wykonywania zadań z zakresu opieki nad dziećmi w wieku do lat 3;
- System Informacji Oświatowej MEN;
- dane własne PCPR w Zgierzu.

Liczba mieszkańców wg grup wiekowych i płci		
Grupa wiekowa	mężczyzna	kobieta
0-3	2 335	2 305
4-6	2 346	2 266
7-18	11 168	10 453
wiek produkcyjny*	49 009	44 213
60-64		5 236
65-74	9 275	12 647
75-79	2 858	4 698
80+	2 106	4 925

*Zgodnie z definicją GUS wiek produkcyjny to dla mężczyzn 18-64 lata, a dla kobiet 18-59 lat.

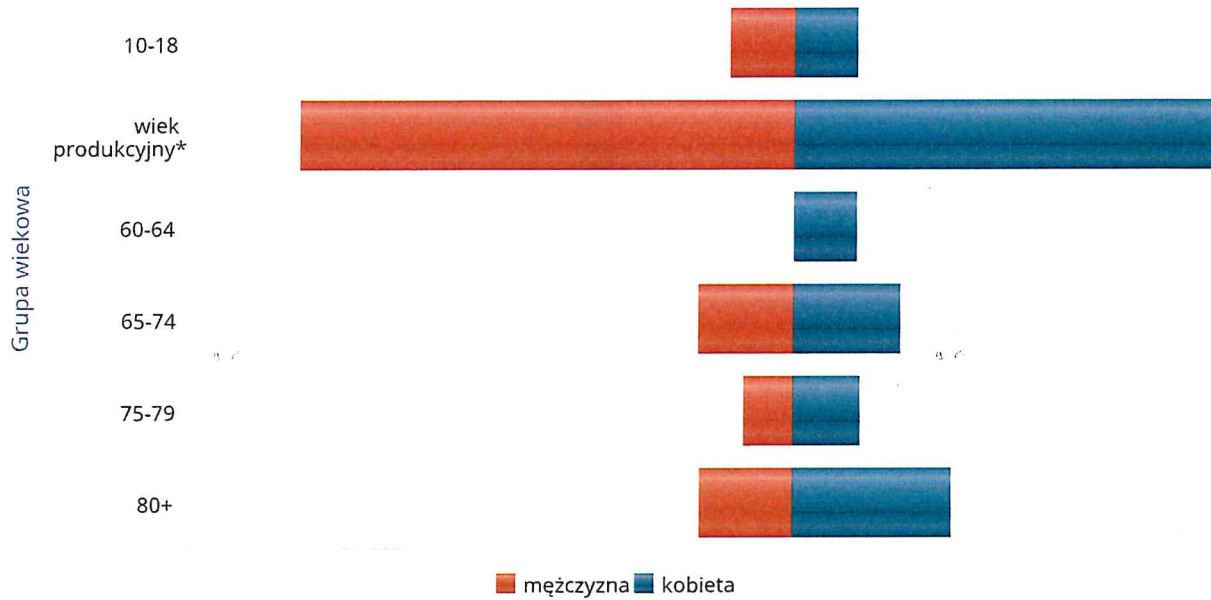
Liczba mieszkańców wg grup wiekowych i płci



Grupa wiekowa	Liczba mieszkańców wg grup wiekowych i płci	
	mężczyzna	kobieta
10-18	6 453	6 279
wiek produkcyjny*	48 849	41 513
60-64		6 202
65-74	9 556	10 479
75-79	5 023	6 618
80+	9 216	15 652

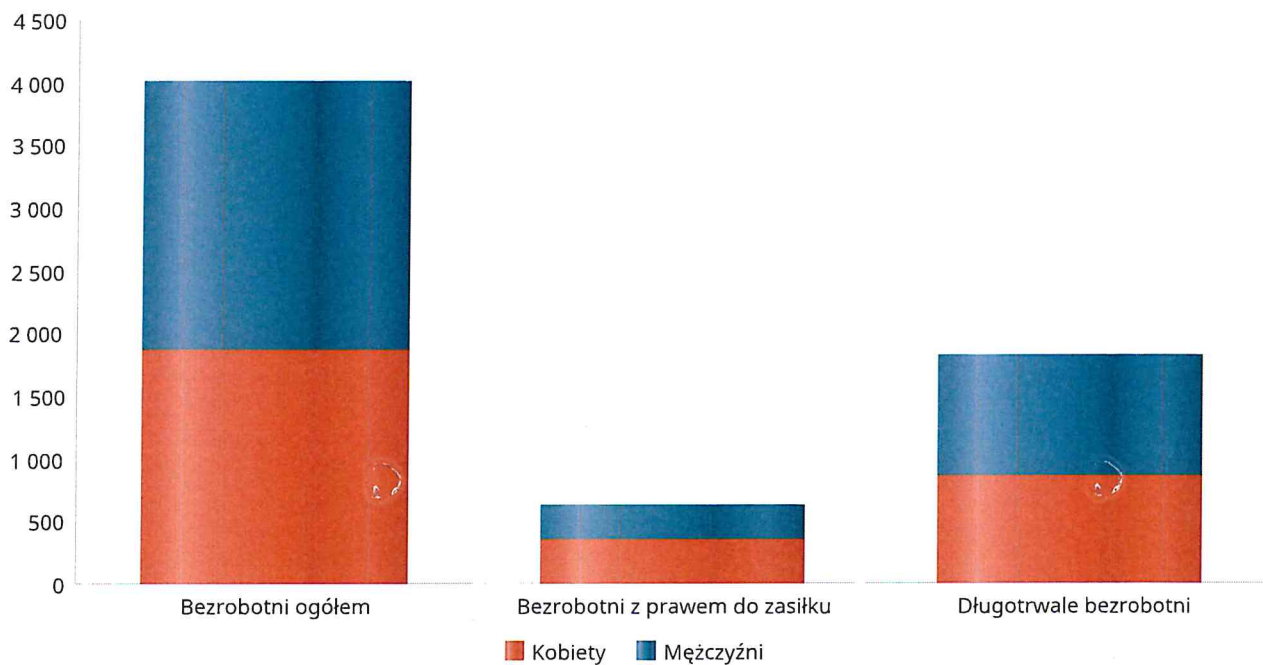
*Zgodnie z definicją GUS wiek produkcyjny to dla mężczyzn 18-64 lata, a dla kobiet 18-59 lat.

Prognozowana liczba mieszkańców wg grup wiekowych i płci



Liczba osób bezrobotnych, liczba długotrwale bezrobotnych oraz liczba osób bezrobotnych z prawem do zasiłku (poziom powiatu)

Status	Ogółem	Mężczyźni	Kobiety
Bezrobotni ogółem	4 009	2 148	1 861
Bezrobotni z prawem do zasiłku	633	276	357
Długotrwale bezrobotni	1 819	956	863



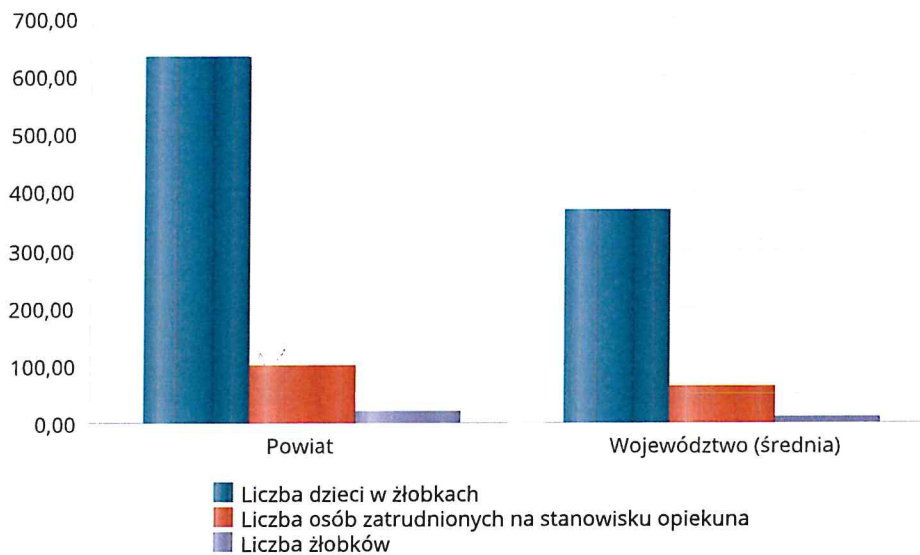
Wykres prezentuje liczbę osób bezrobotnych, liczbę bezrobotnych długotrwale oraz liczbę osób bezrobotnych z prawem do zasiłku, ogółem i w podziale na płeć.

Status	Powiat		Województwo		Polska	
	Kobiety	Mężczyźni	Kobiety	Mężczyźni	Kobiety	Mężczyźni
Osoby bezrobotne ogółem	1 861	2 148	29 251	32 730	438 744	446 243
Osoby bezrobotne z prawem do zasiłku	357	276	4 729	4 042	67 286	57 112
Osoby długotrwale bezrobotne	863	956	14 996	15 673	221 318	200 543

Liczba placówek i miejsc dla dzieci

Jednostka terytorialna	Miara	Wartość liczbowa
Powiat	Liczba dzieci w żłobkach	633,00
Powiat	Liczba osób zatrudnionych na stanowisku opiekuna	99,00
Powiat	Liczba żłobków	21,00
Województwo (średnia)	Liczba dzieci w żłobkach	366,67
Województwo (średnia)	Liczba osób zatrudnionych na stanowisku opiekuna	64,21
Województwo (średnia)	Liczba żłobków	10,71


Infrastruktura opieki nad dziećmi



Liczba placówek i miejsc dla dzieci

Jednostka terytorialna	Miara	Wartość liczbową
Powiat	Brakujące miejsca dla dzieci w żłobkach	109
Województwo (średnia)	Brakujące miejsca dla dzieci w żłobkach	22

Infrastruktura opieki nad dziećmi



INFRASTRUKTURA SPOŁECZNA (stan na 31.XII)

WYSZCZEGÓLNIENIE		Rok 2024	Rok oceny 2025	Prognoza 2026*
INFRASTRUKTURA SPOŁECZNA				
Liczba mieszkań komunalnych w zasobie gminy	1	X	X	X
Liczba wniosków złożonych na mieszkanie komunalne z zasobów gminy	2	X	X	X
w tym z wiersza 1: Liczba mieszkań socjalnych (lokali)	3	X	X	X
Liczba oczekujących na mieszkanie socjalne	4	X	X	X
Liczba wyroków eksmisyjnych bez wskazania lokalu socjalnego	5	X	X	X
Liczba klubów i innych miejsc spotkań dla seniorów	6	X	X	X
Liczba hospicjów	7	2	2	2
Liczba ośrodków dla cudzoziemców	8	0	0	0

* Wielkość prognozy nie dotyczy wartości przyrostu lub spadku. W przypadku braku możliwości oszacowania wielkości liczbowych dla prognozy należy wpisać liczby odpowiadające danym z kolumny "Rok oceny 2025". Niniejsza instrukcja dotyczy wypełniania wszystkich tabel OZPS.

3. Dane o korzystających z pomocy i wsparcia

Pomoc i wsparcie z pomocy społecznej w 2025 roku uzyskało 2 877 osób, co stanowiło 1,735 % wszystkich mieszkańców powiatu.

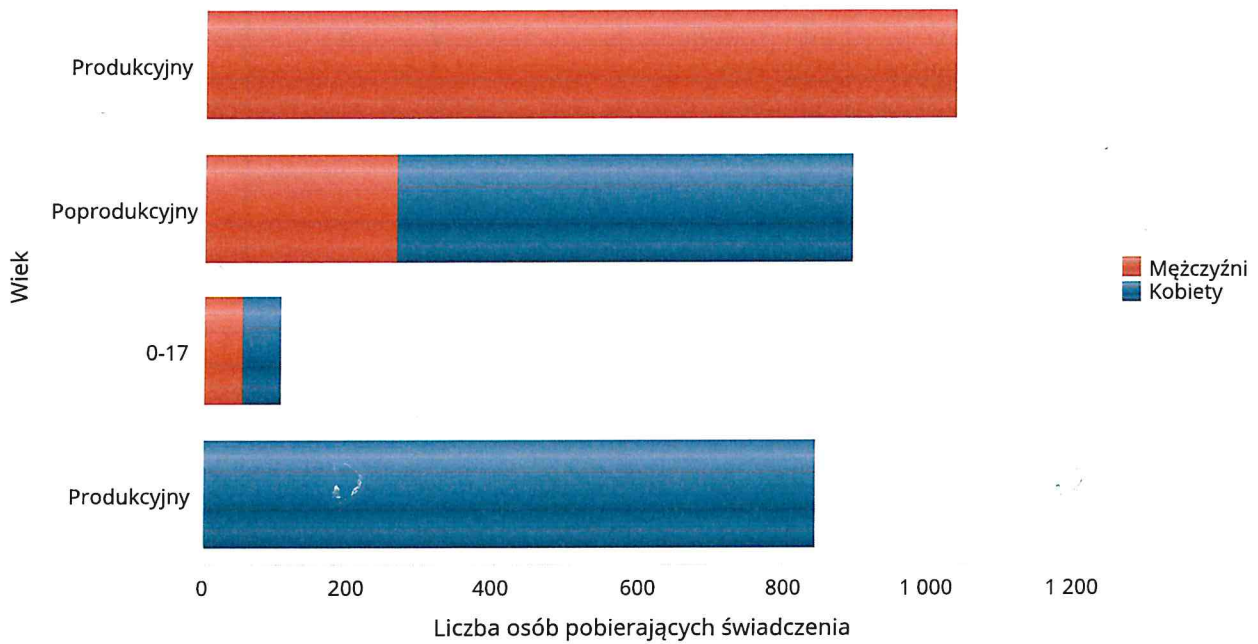
Poniżej prezentujemy w formie graficznej i tabelarycznej szczegółowe dane dotyczące: liczby rodzin i osób w rodzinach korzystających z pomocy społecznej w podziale na wiek i płeć, wskaźnika deprivacji lokalnej, liczby osób i rodzin korzystających ze świadczeń pieniężnych i niepieniężnych, liczby osób korzystających z indywidualnego programu integracji cudzoziemców, liczby rodzin i dzieci umieszczonych w rodzinach zastępczych, strukturę liczby osób usamodzielnionych w rozbiciu na pełnoletnie osoby opuszczające rodziny zastępcze, pełnoletnie osoby opuszczające placówki opiekuńczo-wychowawcze, pełnoletnie osoby opuszczające instytucje, o których mowa w art. 88 ust. 1 ustawy o pomocy społecznej, kwotę świadczeń na usamodzielnienia, oraz dane własne PCPR w formie tabelarycznej o korzystających z pomocy i wsparcia w 2025 r. Poniższe dane dotyczą pomocy udzielanej wyłącznie na podstawie ustawy o pomocy społecznej.

Źródła informacji:

- wartości automatycznie wyliczane (WAW) w systemie dziedzicznym, z danych w nim zarejestrowanych,
- sprawozdanie MRiPS-03 z udzielonych świadczeń pomocy społecznej,
- dane własne jednostki.

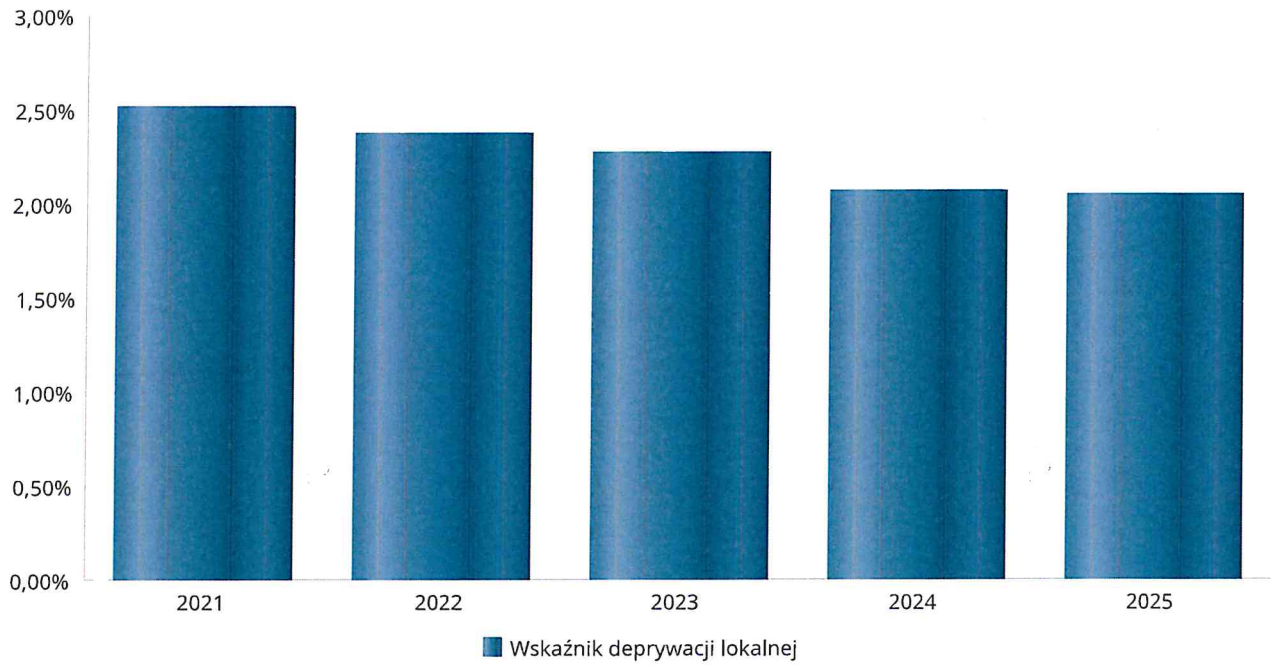
Liczba osób korzystających z pomocy społecznej w podziale na wiek i płeć wg liczby wypłaconych świadczeń

Grupa	Ogółem	Kobiety	Mężczyźni
0-17	106	54	52
Produkcyjny	1 878	843	1 035
Poprodukcyjny	893	629	264



Wskaźnik deprivacji lokalnej

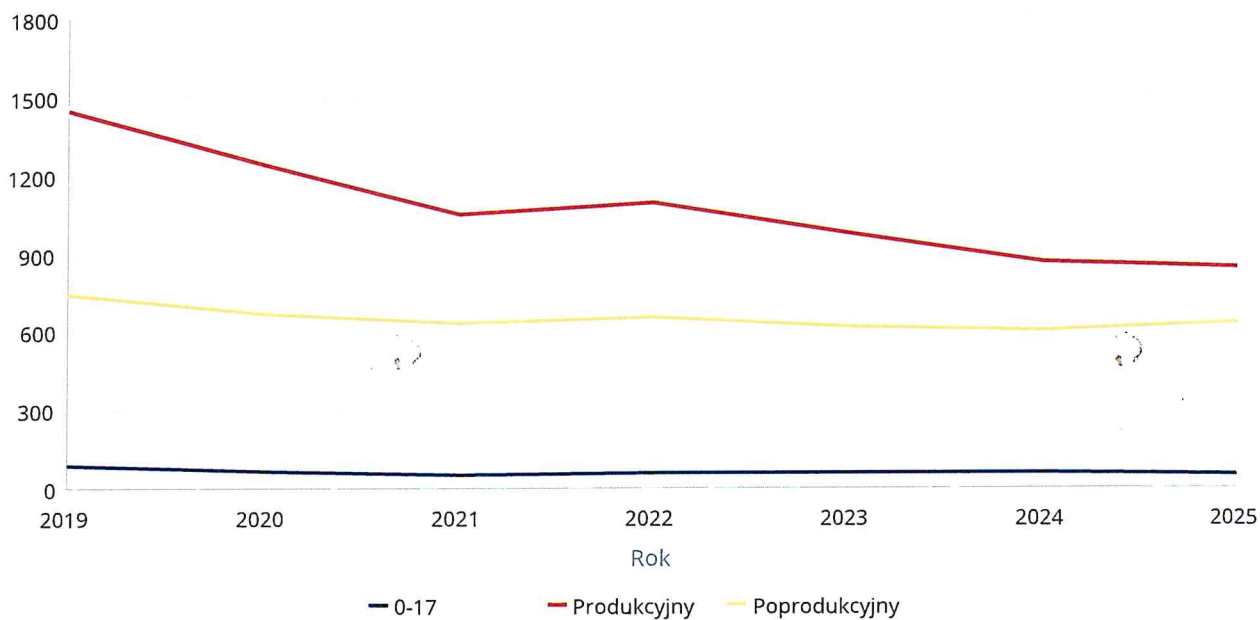
Rok	Wskaźnik deprivacji lokalnej
2021	2,52%
2022	2,37%
2023	2,26%
2024	2,06%
2025	2,05%



Liczba kobiet korzystających z pomocy społecznej

		Liczba kobiet korzystających z pomocy						
Poziom	Wiek	2019	2020	2021	2022	2023	2024	2025
Powiat zgierski	0-17	89	69	55	61	61	57	54
	Produkcyjny	1445	1240	1048	1097	976	870	843
	Poprodukcyjny	741	672	630	658	620	602	629
Województwo (średnia)	0-17	66	58	48	49	47	41	39
	Produkcyjny	131	121	105	111	94	83	80
	Poprodukcyjny	62	56	52	52	53	51	56

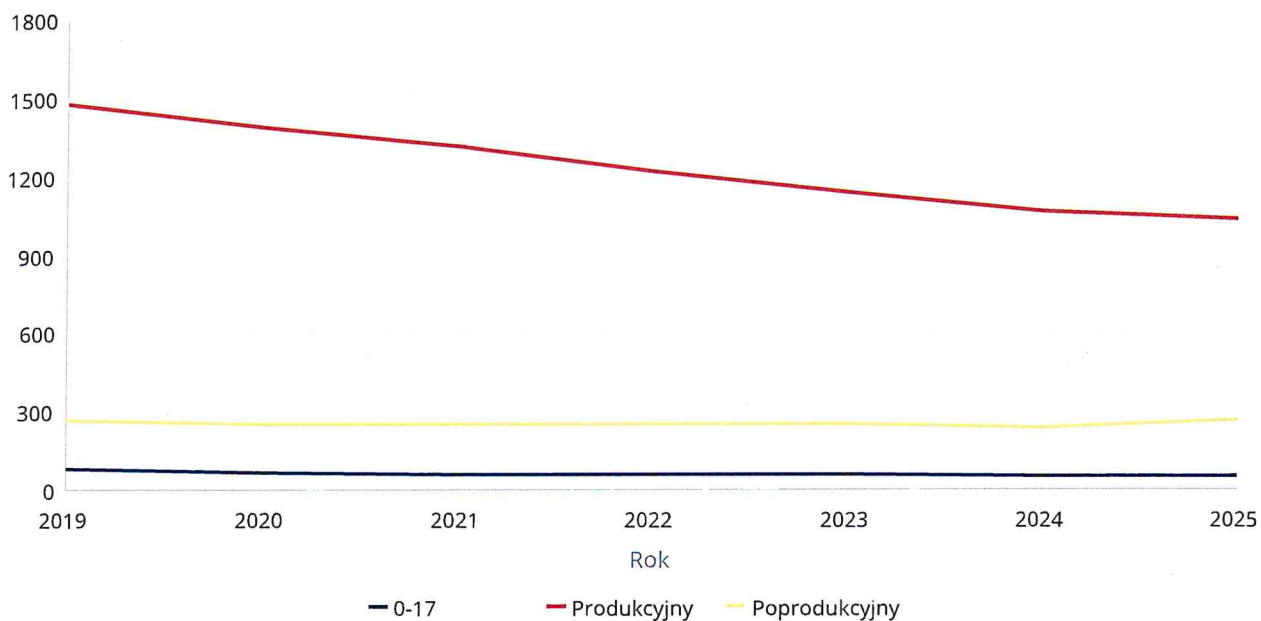
Liczba kobiet korzystających z pomocy



Liczba mężczyzn korzystających z pomocy społecznej

		Liczba mężczyzn korzystających z pomocy						
Poziom	Wiek	2019	2020	2021	2022	2023	2024	2025
Powiat zgierski	0-17	81	69	61	61	61	56	52
	Produkcyjny	1473	1392	1315	1218	1139	1066	1035
	Poprodukcyjny	266	248	248	250	250	235	264
Województwo (średnia)	0-17	70	62	50	51	49	42	40
	Produkcyjny	155	149	136	123	120	112	110
	Poprodukcyjny	22	21	21	21	22	21	23

Liczba mężczyzn korzystających z pomocy



**DANE O KORZYSTAJĄCYCH Z POMOCY I WSPARCIA
w całym okresie sprawozdawczym**

WYSZCZEGÓLNIENIE		Rok 2024	Rok oceny 2025	Prognoza 2026
OSOBY I RODZINY, KTÓRYM UDZIELONO POMOCY I WSPARCIA				
Liczba osób	1	2 709	2 877	3 000
OSOBY I RODZINY, KTÓRYM PRZYZNANO ŚWIADCZENIE				
Liczba osób	2	7	14	14
W tym: osoby długotrwale korzystające	3	0	0	0
Wiek 0-17	4	1	7	7
Wiek produkcyjny *	5	6	7	7
Wiek poprodukcyjny **	6	0	0	0
Liczba rodzin	7	6	6	6
Liczba osób w rodzinach	8	13	15	15
w tym: KOBIETY (z wierszy 2-6)				
Ogółem	9	4	9	9
W tym: osoby długotrwale korzystające	10	0	0	0
Wiek 0-17	11	1	4	4
Wiek 18-59	12	3	5	5
Wiek 60 lat i więcej	13	0	0	0
OSOBY I RODZINY, Z KTÓRYMI PRZEPROWADZONO WYWIAD ŚRODOWISKOWY				
Liczba osób ogółem	14	7	6	6
Liczba rodzin	15	6	6	6
Liczba osób w rodzinach	16	13	15	15
KONTRAKT SOCJALNY				
Liczba zawartych kontraktów socjalnych - ogółem	17	0	0	0
Liczba osób objętych kontraktem socjalnym - ogółem	18	0	0	0

* wiek produkcyjny: kobiety w wieku 18-59 lat, mężczyźni 18-64 lat

** wiek poprodukcyjny: kobiety w wieku 60 i więcej, mężczyźni 65 i więcej

3.1. Dane o korzystających z pomocy i wsparcia POWIAT - ZADANIA PCPR ORAZ MOPR

W 2025 roku w 200 rodzinach zastępczych umieszczonych było 284 dzieci. Na terenie powiatu zgierskiego 37 pełnoletnich wychowanków rodzinnej pieczy zastępczej oraz instytucjonalnej pieczy zastępczej zdecydowało o opuszczeniu rodziny i zostało objętych indywidualnym programem usamodzielnienia. W powiecie funkcjonowało 6 koordynatorów pieczy zastępczej i pracowników socjalnych.

Poniżej prezentujemy w formie graficznej i tabelarycznej szczegółowe dane dotyczące: liczby osób korzystających z indywidualnego programu integracji cudzoziemców, liczby rodzin i dzieci umieszczonych w rodzinach zastępczych, kwoty świadczeń ze względu na typ rodziny, w której umieszczono dziecko w pieczy zastępczej, kwoty świadczeń dodatku zadaniowego w różnych typach pieczy zastępczej, strukturę liczby osób usamodzielnionych w rozbiciu na pełnoletnie osoby opuszczające rodziny zastępcze, pełnoletnie osoby opuszczające placówki opiekuńczo-wychowawcze, pełnoletnie osoby opuszczające instytucje, o których mowa w art. 88 ust. 1 ustawy o pomocy społecznej, kwotę świadczeń na usamodzielnienia oraz dane własne o osobach korzystających z pomocy i wsparcia PCPR.

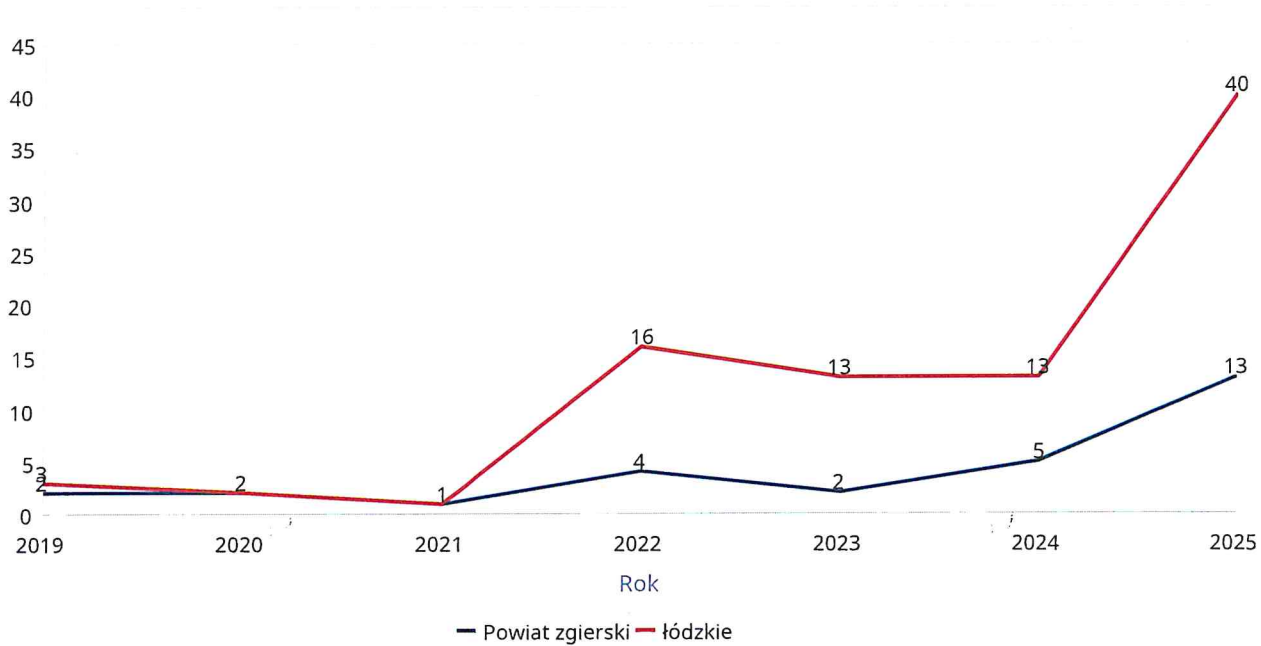
Źródła informacji:

- Sprawozdanie z realizacji Programu Przeciwdziałania Przemocy Domowej na lata 2025-2030 ;
- Sprawozdanie MRiPS-03 z udzielonych świadczeń pomocy społecznej;
- Dane własne jednostki.

Liczba osób korzystających z indywidualnego programu integracji cudzoziemców w województwie

	Liczba osób						
	2019	2020	2021	2022	2023	2024	2025
Powiat zgierski	2	2	1	4	2	5	13
Łódzkie	3	2	1	16	13	13	40

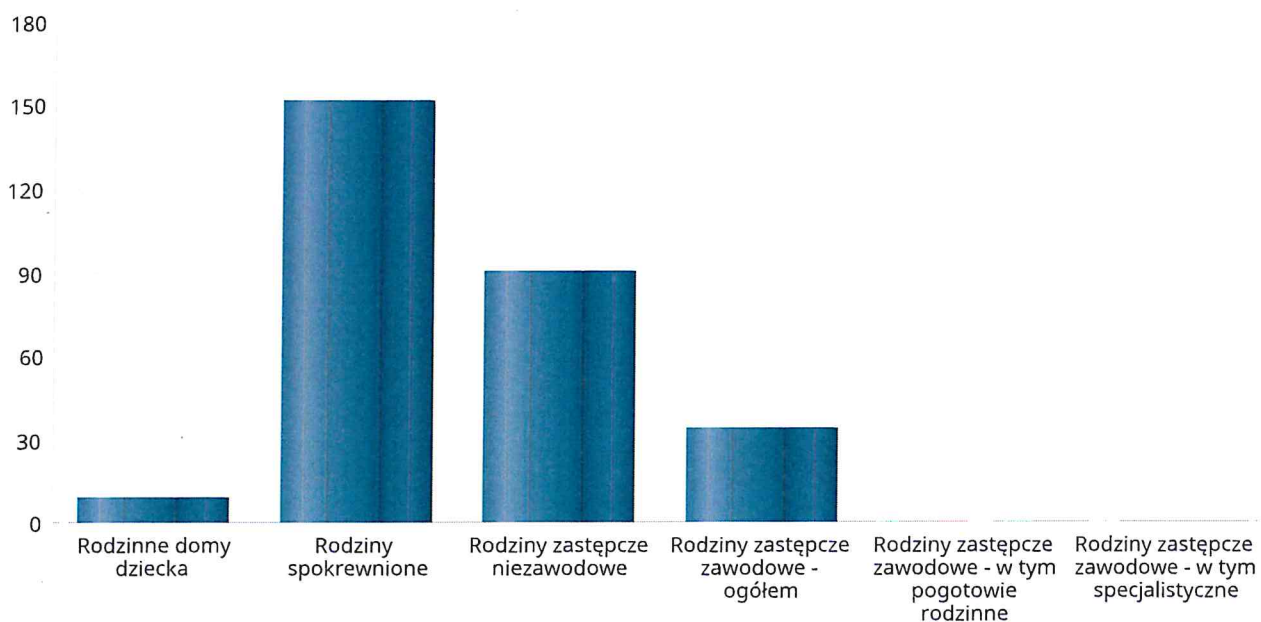
Liczba osób



Liczba dzieci umieszczonych w rodzinach, rodzinach spokrewnionych z dzieckiem, w rodzinach zastępczych niezawodowych, zastępczych zawodowych, w tym rodzinach zastępczych specjalistycznych, rodzinach zastępczych pełniących funkcję pogotowia rodzinnego

Forma pieczy:	Liczba dzieci
Rodzinne domy dziecka	9
Rodziny spokrewnione	151
Rodziny zastępcze niezawodowe	90
Rodziny zastępcze zawodowe - ogółem	34
Rodziny zastępcze zawodowe - w tym pogotowie rodzinne	0
Rodziny zastępcze zawodowe - w tym specjalistyczne	0

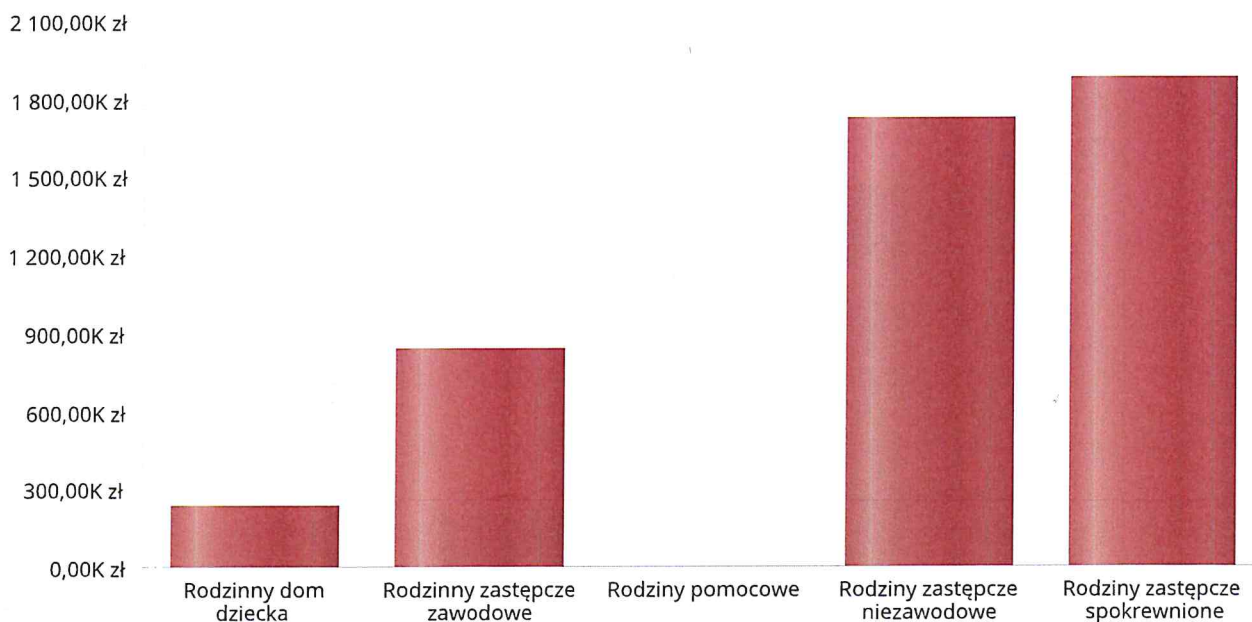
Liczba dzieci



Kwoty świadczeń ze względu na typ rodziny, w której umieszczono dziecko

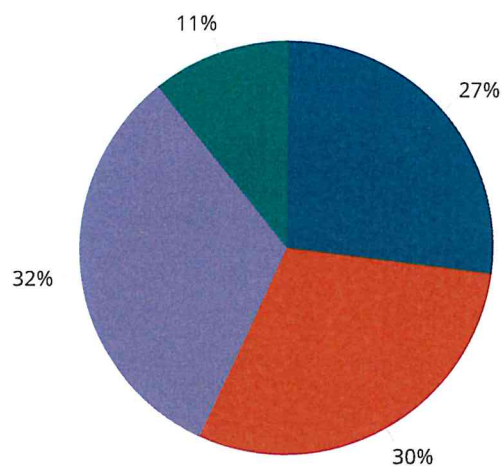
Rodzaj świadczenia	Rodzinny dom dziecka	Rodzinny zastępcze zawodowe	Rodziny pomocowe	Rodziny zastępcze niezawodowe	Rodziny zastępcze spokrewnione
Wydatki na świadczenia dla rodzin zastępczych lub osób prowadzących rodzinny dom dziecka	237 409,00 zł	834 673,00 zł	1 615,00 zł	1 722 547,00 zł	1 875 307,00 zł

Kwoty świadczeń



Liczba osób usamodzielnionych w rozbiu na pełnoletnie osoby opuszczające rodziny zastępcze, pełnoletnie osoby opuszczające placówki opiekuńczo-wychowawczej

Grupa	Odpiływ z instytucjonalnej pieczy zastępczej	Odpiływ z rodzin zastępczych niezawodowych	Odpiływ z rodzin zastępczych spokrewnionych	Odpiływ z rodzin zastępczych zawodowych	Odpiływ z rodzinnych domów dziecka
Dzieci powyżej 18 roku życia	10	11	12	4	0

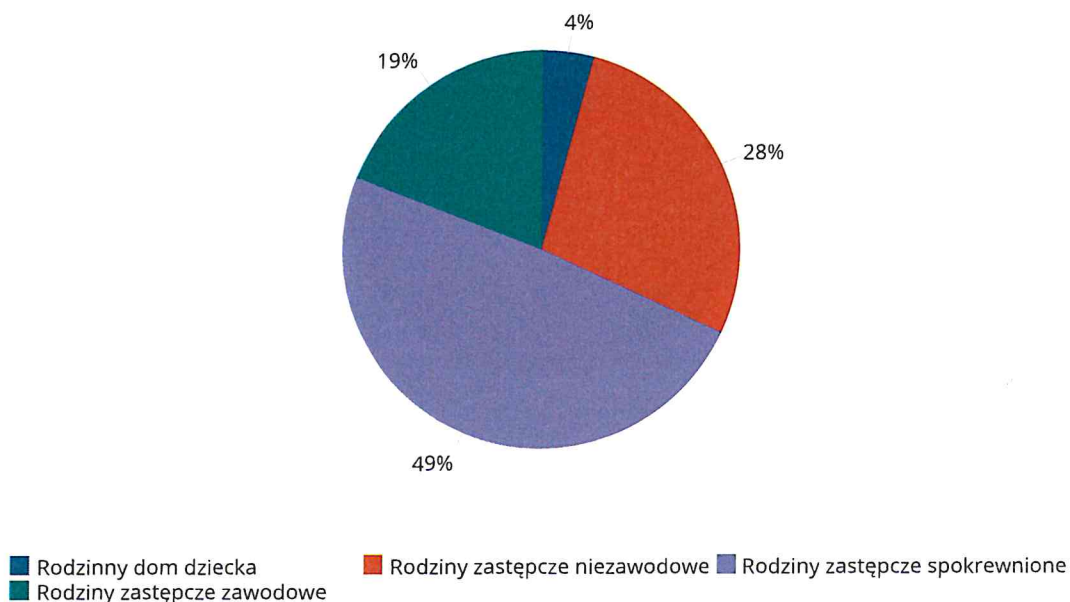


- Odpiływ z instytucjonalnej pieczy zastępczej
- Odpiływ z rodzin zastępczych niezawodowych
- Odpiływ z rodzin zastępczych spokrewnionych
- Odpiływ z rodzin zastępczych zawodowych
- Odpiływ z rodzinnych domów dziecka

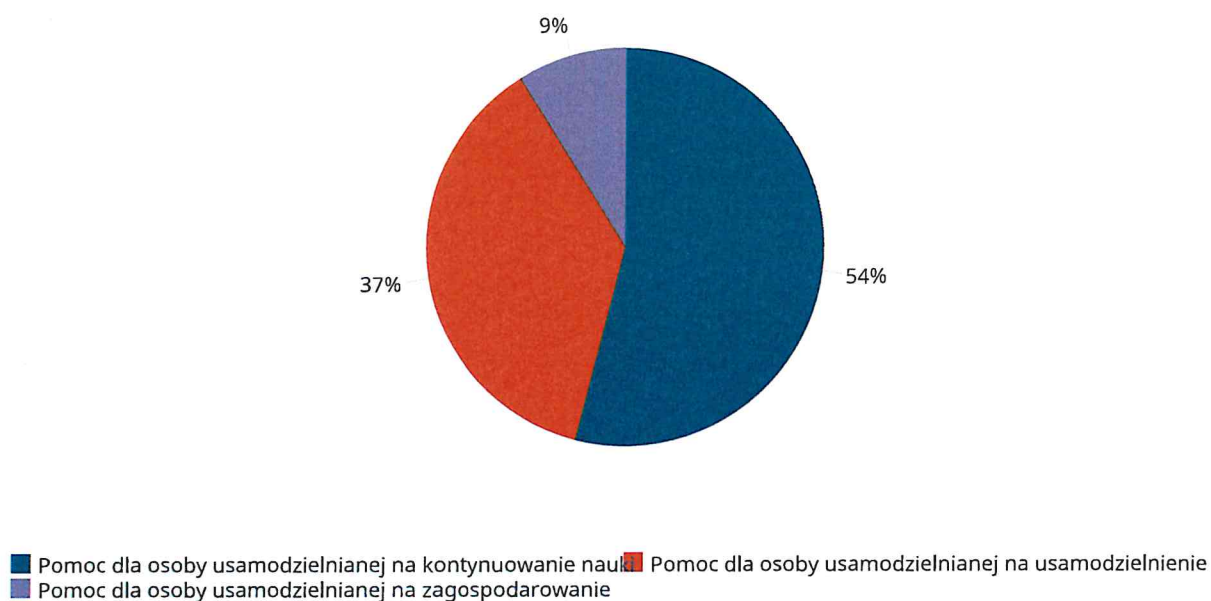
Kwota w złotych ogółem świadczeń na usamodzielnienia w rozbiciu na pełnoletnie osoby opuszczające rodziny zastępcze, pełnoletnie osoby opuszczające placówki opiekuńczo-wychowawcze

Rodzaj usamodzielnienia	Rodzinny dom dziecka	Rodziny zastępcze niezawodowe	Rodziny zastępcze spokrewnione	Rodziny zastępcze zawodowe
Pomoc dla osoby usamodzielnianej na kontynuowanie nauki	0,00 zł	29 879,00 zł	76 764,00 zł	24 141,00 zł
Pomoc dla osoby usamodzielnianej na usamodzielnienie	9 991,00 zł	29 973,00 zł	29 988,00 zł	19 982,00 zł
Pomoc dla osoby usamodzielnianej na zagospodarowanie	0,00 zł	7 500,00 zł	11 936,00 zł	2 219,00 zł

Procentowy udział wydatków wg rodzaju placówki



Procentowy udział wydatków wg rodzaju usamodzielnienia



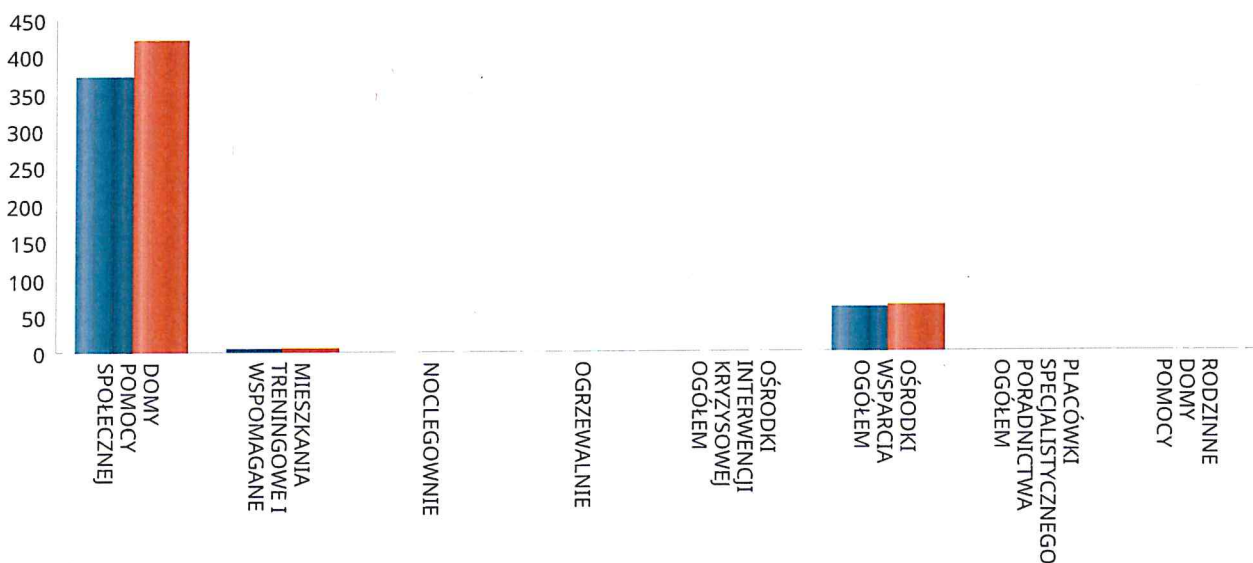
**Dane o osobach korzystających z pomocy i wsparcia
POWIAT - ZADANIA PCPR ORAZ MOPR
wypełniają wyłącznie powiaty i miasta na prawach powiatu
w całym okresie sprawozdawczym**

WYSZCZEGÓLNIENIE	Rok 2024	Rok oceny 2025	Prognoza 2026	
INDYWIDUALNE PROGRAMY POMOCY				
PROGRAM KOREKCYJNO-EDUKACYJNY DLA OSÓB STOSUJĄCYCH PRZEMOC DOMOWĄ				
Liczba osób korzystających z usług	1	9	0	18
USAMODZIELNIENIE				
PEŁNOLETNIE OSOBY OPUSZCZAJĄCE INSTYTUCJE, O KTÓRYCH MOWA W ART. 88 UST.1 USTAWY O POMOCY SPOŁECZNEJ				
Liczba osób	2	2	1	1
Kwota świadczeń w złotych	3	7 101	6 411	6 411
W TYM: (od poz. 4 do poz. 9)				
POMOC PIENIĘŻNA NA USAMODZIELNIENIE				
Liczba osób	4	1	1	1
Kwota świadczeń w złotych	5	1 837	4 132	4 132
POMOC PIENIĘŻNA NA KONTYNUOWANIE NAUKI				
Liczba osób	6	1	1	1
Kwota świadczeń w złotych	7	5 264	2 279	2 279
POMOC NA ZAGOSPODAROWANIE W FORMIE RZECZOWEJ				
Liczba osób	8	0	0	0
Kwota świadczeń w złotych	9	0	0	0
REHABILITACJA ZAWODOWA I SPOŁECZNA OSÓB NIEPEŁNOSPRAWNYCH				
Ogólna kwota dofinansowania (PFRON, środki własne powiatu)	10	7 966 935	8 550 090	8 814 340
POMOC NA LIKWIDACJĘ BARIER ARCHITEKTONICZNYCH, TECHNICZNYCH I W KOMUNIKOWANIU SIĘ				
Liczba osób, które uzyskały dofinansowanie	11	99	229	190
Wartość dofinansowania w złotych	12	705 325	1 079 986	780 000
TURNUSY REHABILITACYJNE				
Liczba osób, które uzyskały pomoc	13	555	334	310
Wartość dofinansowania w złotych	14	848 553	718 129	649 000
ZAPATRZENIE W PRZEDMIOTY ORTOPEDYCZNE, ŚRODKI POMOCNICZE I SPRZĘT REHABILITACYJNY				
Liczba osób, które uzyskały pomoc	15	734	802	700
Wartość dofinansowania w złotych	16	1 499 969	1 791 344	1 483 805
PROGRAM "AKTYWNY SAMORZĄD"				
Liczba świadczeń	17	91	268	220
Wartość dofinansowania w złotych	18	732 437	574 909	574 909
Liczba osób z niepełnosprawnościami korzystających z form wsparcia pomocy społecznej ogółem	19	91	268	220
DOFINANSOWANIE SPORTU, KULTURY, REKREACJI I TURYSTYKI				
Liczba dofinansowanych imprez	20	0	2	0
Liczba niepełnosprawnych uczestników	21	0	57	0
Wartość dofinansowania ogółem w złotych	22	0	53 156	0
DOFINANSOWANIE USŁUG TŁUMACZA JĘZYKA MIGOWEGO LUB TŁUMACZA - PRZEWODNIKA				
Wartość dofinansowania w złotych	23	0	0	0

Liczba miejsc w jednostkach organizacyjnych pomocy i integracji społecznej o zasięgu lokalnym i o zasięgu ponadgminnym

Jednostka	liczba miejsc	liczba osób korzystających
DOMY POMOCY SPOŁECZNEJ	371	421
MIESZKANIA TRENINGOWE I WSPOMAGANE	6	5
NOCLEGOWNIE	0	0
OGRZEWALNIE	0	0
OŚRODKI INTERWENCJI KRYZYSOWEJ OGÓŁEM	x	0
OŚRODKI WSPARCIA OGÓŁEM	60	63
PLACÓWKI SPECJALISTYCZNEGO PORADNICTWA OGÓŁEM	x	0
RODZINNE DOMY POMOCY	0	0

Liczba miejsc w jednostkach organizacyjnych pomocy i integracji społecznej o zasięgu lokalnym i o zasięgu ponadgminnym

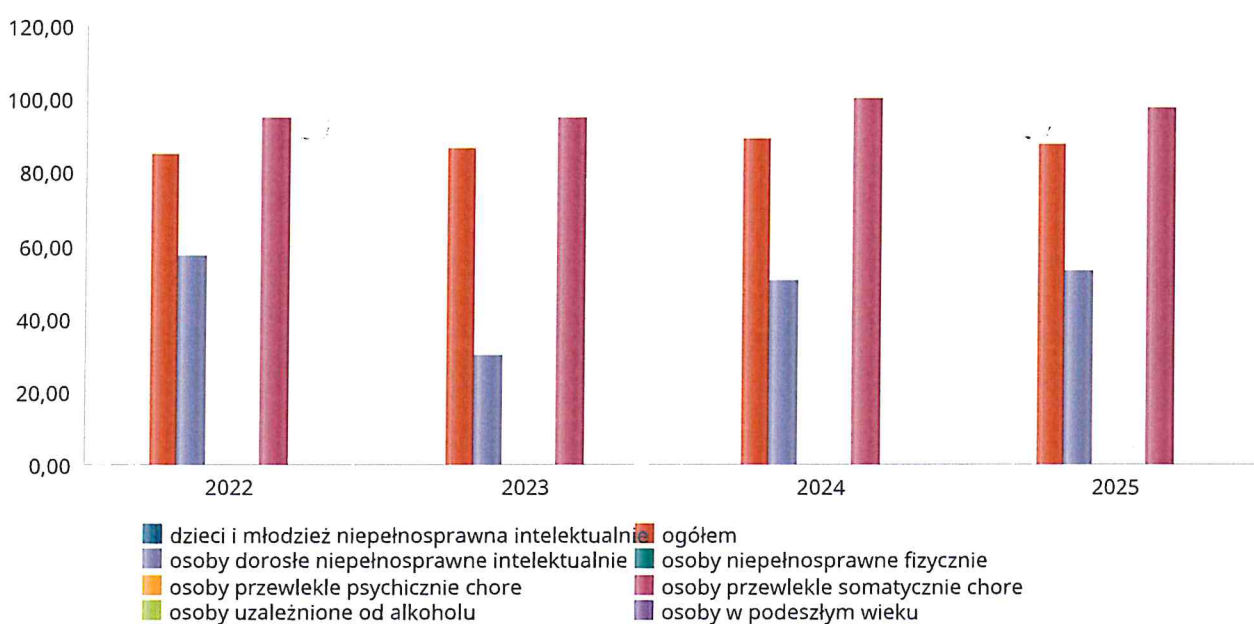


Nasylenie usługami w DPS

Wskaźnik obliczany jako stosunek liczby osób umieszczonych w DPS pomnożony przez 100 do sumy liczby osób umieszczonych w DPS i liczby oczekujących

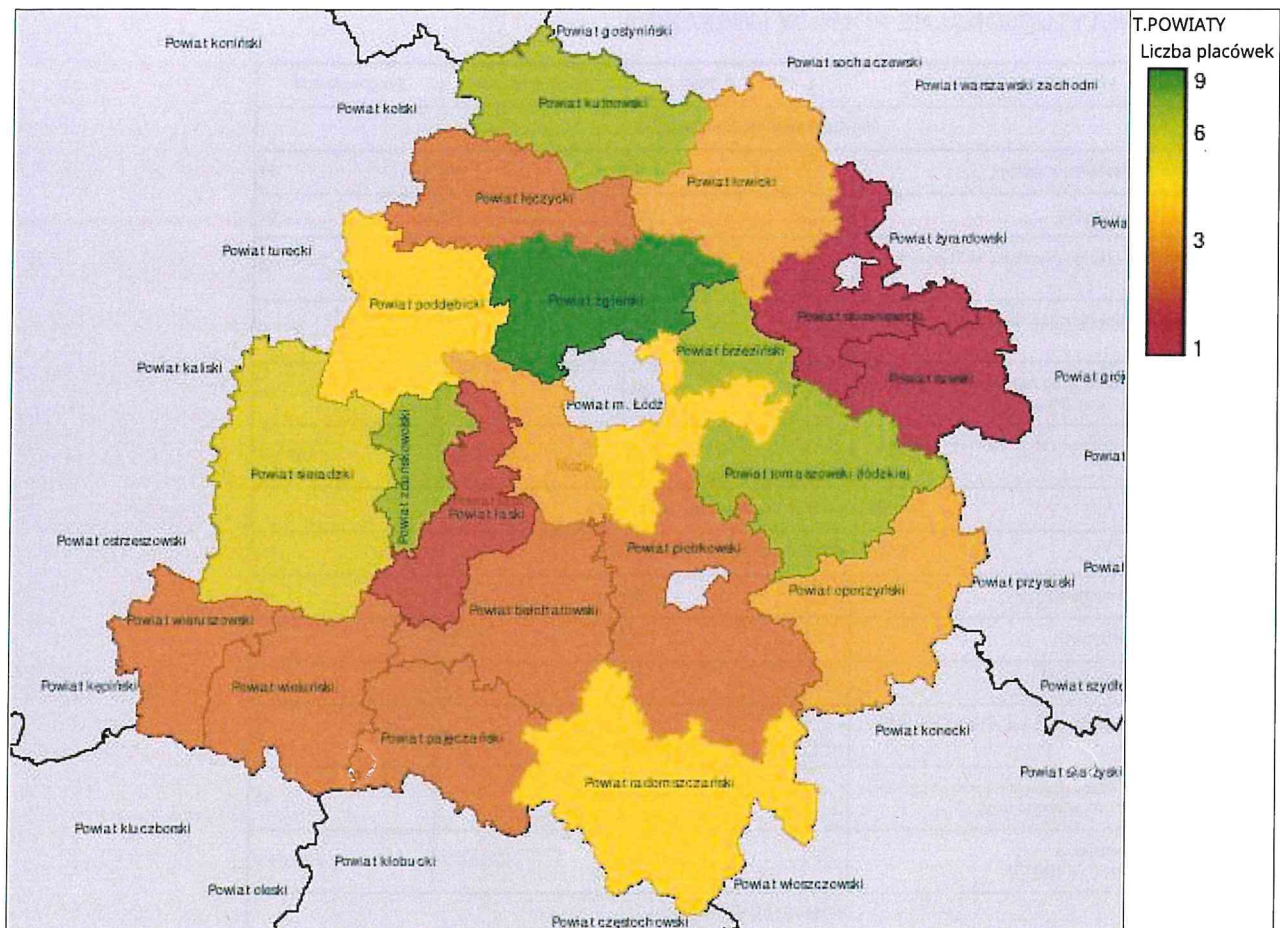
Grupa osób	Wskaźnik nasylenia usługami w DPS-ach wyrażony w %			
	2022	2023	2024	2025
ogółem	84,62	86,42	88,89	87,06
osoby w podeszłym wieku				
osoby przewlekle somatycznie chore	94,74	94,37	100,00	96,97
osoby przewlekle psychicznie chore				
osoby dorosłe niepełnosprawne intelektualnie	57,14	30,00	50,00	52,63
dzieci i młodzież niepełnosprawna intelektualnie				
osoby niepełnosprawne fizycznie				
osoby uzależnione od alkoholu				

Nasylenie usługami w DPS-ach



Rozmieszczenie jednostek organizacyjnych pomocy i integracji społecznej o zasięgu ponadgminnym

Powiat	Ogółem	DOMY POMOCY SPOŁ.	MIESZK. TRENIN. I WSPOM.	NOCLE - GOWNIE	OGRZE - WALNIE	OŚR. INTER - WENCJI KRYZYS. OG.	OŚRODKI WSPARCIA OGÓŁEM	PLAC. SPEC. PORAD.	POWIAT. CENTRA POM. RODZ.
Powiat bełchatowski	3	2	0	0	0	0	0	0	1
Powiat brzeziński	7	2	3	0	0	0	1	0	1
Powiat kutnowski	7	6	0	0	0	0	0	0	1
Powiat opoczyński	4	2	0	0	0	1	0	0	1
Powiat pabianicki	4	2	0	0	0	0	1	0	1
Powiat pajęczański	3	1	0	0	0	0	1	0	1
Powiat piotrkowski	3	1	1	0	0	0	0	0	1
Powiat poddębicki	5	1	0	0	0	1	2	0	1
Powiat radomszczański	5	2	2	0	0	0	0	0	1
Powiat rawski	1	0	0	0	0	0	0	0	1
Powiat sieradzki	6	3	0	0	0	0	2	0	1
Powiat skierniewicki	1	0	0	0	0	0	0	0	1
Powiat tomaszowski (łódzkie)	7	2	2	0	0	1	1	0	1
Powiat wieluński	3	1	0	0	0	0	0	1	1
Powiat wierszowski	3	1	0	0	0	0	1	0	1
Powiat zduńskowolski	7	2	0	0	0	1	3	0	1
Powiat zgierski	9	4	2	0	0	0	2	0	1
Powiat łaski	2	1	0	0	0	0	0	0	1
Powiat łowicki	4	1	2	0	0	0	0	0	1
Powiat łódzki wschodni	5	2	0	0	0	0	2	0	1
Powiat łęczycki	3	2	0	0	0	0	0	0	1



ZASOBY INSTYTUCJONALNE POMOCY I WSPARCIA

WYSZCZEGÓLNIENIE		Rok 2024	Rok oceny 2025	Prognoza 2026
OSRODKI WSPARCIA - OGÓŁEM				
Liczba miejsc w placówkach ogółem	1	60	60	60
Liczba osób korzystających	2	66	63	63
Liczba osób oczekujących (wg stanu na 31 grudnia danego roku)	3	0	2	5
Liczba decyzji odmownych (wg stanu na 31 grudnia danego roku)	4	0	0	0
Kadra placówek - liczba osób zatrudnionych ogółem (wg stanu na 31 grudnia danego roku)	5	25	24	26
Roczny koszt prowadzenia i utrzymania placówek (w złotych)	6	1 995 603	2 725 020	2 703 347
W TYM (z wierszy 1-6, dotyczy wierszy 7-27):				
ŚRODOWISKOWE DOMY SAMOPOMOCY				
Liczba miejsc w placówkach ogółem	7	60	60	60
Liczba osób korzystających	8	66	63	63
Liczba osób umieszczonych	9	8	3	3
Liczba osób oczekujących (wg stanu na 31 grudnia danego roku)	10	0	2	5
Kadra placówek - liczba osób zatrudnionych ogółem (wg stanu na 31 grudnia danego roku)	11	25	24	26
Roczny koszt prowadzenia i utrzymania placówek (w złotych)	12	1 995 603	2 725 020	2 703 347
DZIENNE DOMY POMOCY				
Liczba miejsc w placówkach ogółem	13	0	0	0
Liczba osób korzystających	14	0	0	0
Liczba osób oczekujących (wg stanu na 31 grudnia danego roku)	15	0	0	0
Kadra placówek - liczba osób zatrudnionych ogółem (wg stanu na 31 grudnia danego roku)	16	0	0	0
Roczny koszt prowadzenia i utrzymania placówek (w złotych)	17	0	0	0
KLUBY SAMOPOMOCY				
Liczba miejsc w placówkach ogółem	18	0	0	0
Liczba osób korzystających	19	0	0	0
Liczba osób oczekujących (wg stanu na 31 grudnia danego roku)	20	0	0	0
Kadra placówek - liczba osób zatrudnionych ogółem (wg stanu na 31 grudnia danego roku)	21	0	0	0
Roczny koszt prowadzenia i utrzymania placówek (w złotych)	22	0	0	0
SCHRONISKA DLA OSÓB BEZDOMNYCH I SCHRONISKA DLA OSÓB BEZDOMNYCH Z USŁUGAMI OPIEKUNCZYMI				
Liczba miejsc w placówkach ogółem	23	0	0	0
Liczba osób korzystających	24	0	0	0
Liczba osób skierowanych w wyniku eksmisji	25			
Kadra placówek - liczba osób zatrudnionych ogółem (wg stanu na 31 grudnia danego roku)	26	0	0	0
Roczny koszt prowadzenia i utrzymania placówek (w złotych)	27	0	0	0
OGRZEWALNIE				

WYSZCZEGÓLNIENIE		Rok 2024	Rok oceny 2025	Prognoza 2026
Liczba miejsc w placówkach ogółem	28			
Liczba osób korzystających	29			
Kadra placówek - liczba osób zatrudnionych ogółem (wg stanu na 31 grudnia danego roku)	30			
Roczny koszt prowadzenia i utrzymania placówek (w złotych)	31			
NOCLEGOWNIE				
Liczba miejsc w placówkach ogółem	32			
Liczba osób korzystających	33			
Liczba osób skierowanych w wyniku eksmisji	34			
Kadra placówek - liczba osób zatrudnionych ogółem (wg stanu na 31 grudnia danego roku)	35			
Roczny koszt prowadzenia i utrzymania placówek (w złotych)	36			

ZASOBY INSTYTUCJONALNE POMOCY i WSPARCIA (c.d.)

WYSZCZEGÓLNIENIE		Rok 2024	Rok oceny 2025	Prognoza 2026
DOMY POMOCY SPOŁECZNEJ				
Liczba miejsc w placówkach ogółem	1	371	371	371
Liczba miejsc usługi wsparcia krótkoterminowego	2	2	2	2
Liczba osób korzystających	3	394	421	421
Liczba osób korzystających z usługi wsparcia krótkoterminowego	4	0	12	12
Liczba osób umieszczonych	5	64	74	74
Liczba osób oczekujących (wg stanu na 31 grudnia danego roku)	6	8	11	11
Liczba decyzji odmownych (wg stanu na 31 grudnia danego roku)	7	0	0	0
Kadra placówek - liczba osób zatrudnionych ogółem (wg stanu na 31 grudnia danego roku)	8	250	261	261
Roczny koszt prowadzenia i utrzymania placówek (w złotych)	9	30 412 091	34 983 940	35 000 000
MIESZKANIA TRENINGOWE I WSPOMAGANE OGÓŁEM				
Liczba miejsc w placówkach ogółem	10	3	6	6
Liczba osób korzystających	11	3	5	6
Liczba osób umieszczonych	12	4	5	6
Liczba osób oczekujących (wg stanu na 31 grudnia danego roku)	13	0	0	0
Kadra placówek - liczba osób zatrudnionych ogółem (wg stanu na 31 grudnia danego roku)	14	0	0	0
Roczny koszt prowadzenia i utrzymania placówek (w złotych)	15	36 749	50 250	84 000
OŚRODKI INTERWENCJI KRZYZOWEJ OGÓŁEM (powiatowe)				
Liczba miejsc w placówkach ogółem	16	0	0	0
Liczba osób korzystających	17	0	0	0
PLACÓWKI SPECJALISTYCZNEGO PORADNICTWA (powiatowe)				
Liczba osób korzystających	18	0	0	0

WYSZCZEGÓLNIENIE		Rok 2024	Rok oceny 2025	Prognoza 2026
Kadra placówek - liczba osób zatrudnionych ogółem (wg stanu na 31 grudnia danego roku)	19	0	0	0
Roczny koszt prowadzenia i utrzymania placówek (w złotych)	20	0	0	0
PLACÓWKI WSPARCIA DZIENNEGO				
Liczba miejsc w placówkach ogółem	21			
Liczba osób korzystających	22			
Kadra placówek - liczba osób zatrudnionych ogółem (wg stanu na 31 grudnia danego roku)	23			
Roczny koszt prowadzenia i utrzymania placówek (w złotych)	24			
PLACÓWKI OPIEKUNICZO-WYCHOWAWCZE OGÓLEM				
Liczba miejsc w placówkach ogółem	25	72	80	80
Liczba osób korzystających	26	81	78	80
Kadra placówek - liczba osób zatrudnionych ogółem (wg stanu na 31 grudnia danego roku)	27	65	71	71
Roczny koszt prowadzenia i utrzymania placówek (w złotych)	28	9 172 265	9 981 522	9 981 522
W tym: PLACÓWKI TYPU RODZINNEGO				
Liczba miejsc w placówkach ogółem	29	16	24	24
Liczba osób korzystających	30	18	19	24
Kadra placówek - liczba osób zatrudnionych ogółem (wg stanu na 31 grudnia danego roku)	31	4	10	10
Roczny koszt prowadzenia i utrzymania placówek (w złotych)	32	1 027 183	1 180 494	1 690 709
CENTRUM INTEGRACJI SPOŁECZNEJ				
Liczba uczestników zajęć	33	0	0	0
KLUB INTEGRACJI SPOŁECZNEJ				
Liczba uczestników zajęć	34	X	X	X
WARSZTAT TERAPII ZAJĘCIOWEJ				
Liczba uczestników zajęć	35	130	130	130
Kadra placówek - liczba osób zatrudnionych ogółem (wg stanu na 31 grudnia danego roku)	36	56	52	55
Roczny koszt prowadzenia i utrzymania placówek (w złotych)	37	4 792 320	5 083 868	5 560 535
ZAKŁAD AKTYWNOŚCI ZAWODOWEJ				
Liczba uczestników zajęć	38			

INNE INSTYTUCJE POMOCY I WSPARCIA

Rodzaj instytucji	Wyszczególnienie	Rok 2024	Rok oceny 2025	Prognoza 2026
Spółdzielnie socjalne dla których JST jest założycielem lub członkiem	Liczba spółdzielni socjalnych	1		
	Liczba osób zatrudnionych w spółdzielniach socjalnych (ogółem wg stanu na 31 grudnia danego roku)	2		
	W tym, z wiersza powyżej, liczba osób, o których mowa w art. 4 ust. 1 ustawy o spółdzielniach socjalnych, zatrudnionych w spółdzielniach socjalnych	3		

Rodzaj instytucji	Wyszczególnienie		Rok 2024	Rok oceny 2025	Prognoza 2026
	(wg stanu na 31 grudnia danego roku)				
Liczba organizacji pozarządowych w obszarze włączenia społecznego działających na terenie JST		4	5	5	6

6. Kadra jednostki organizacyjnej pomocy społecznej

W strukturze organizacyjnej PCPR w Zgierzu zgodnie z uchwałą Zarządu Powiatu Zgierskiego nr 8/18/25 z dnia 13 lutego 2025 r. w sprawie Regulaminu Organizacyjnego Powiatowego Centrum Pomocy Rodzinie w Zgierzu funkcjonuje:

- Dział Pracy Socjalnej i Pieczy Zastępczej,
- Punkt Interwencji Kryzysowej,
- Dział Rehabilitacji i Pomocy Społecznej,
- Dział Administracyjno – Finansowy.

Na dzień 31.12.2025 r. zatrudnienie w PCPR wynosiło:

- w siedzibie przy ul. Sadowej 6 a w Zgierzu- 22 pracowników (22 etaty), w tym 2 pracowników na urlopie macierzyńskim,
- w siedzibie przy ul. Struga 23 w Zgierzu- Punkt Interwencji Kryzysowej – 1 pracownik cały etat, 1 pracownik ¼ etatu oraz specjaliści branżowi – 4 umowy zlecenia – łącznie 6 osób zatrudnionych i finansowanych ze środków zewnętrznych w ramach projektu „Wyjdz z cienia”.

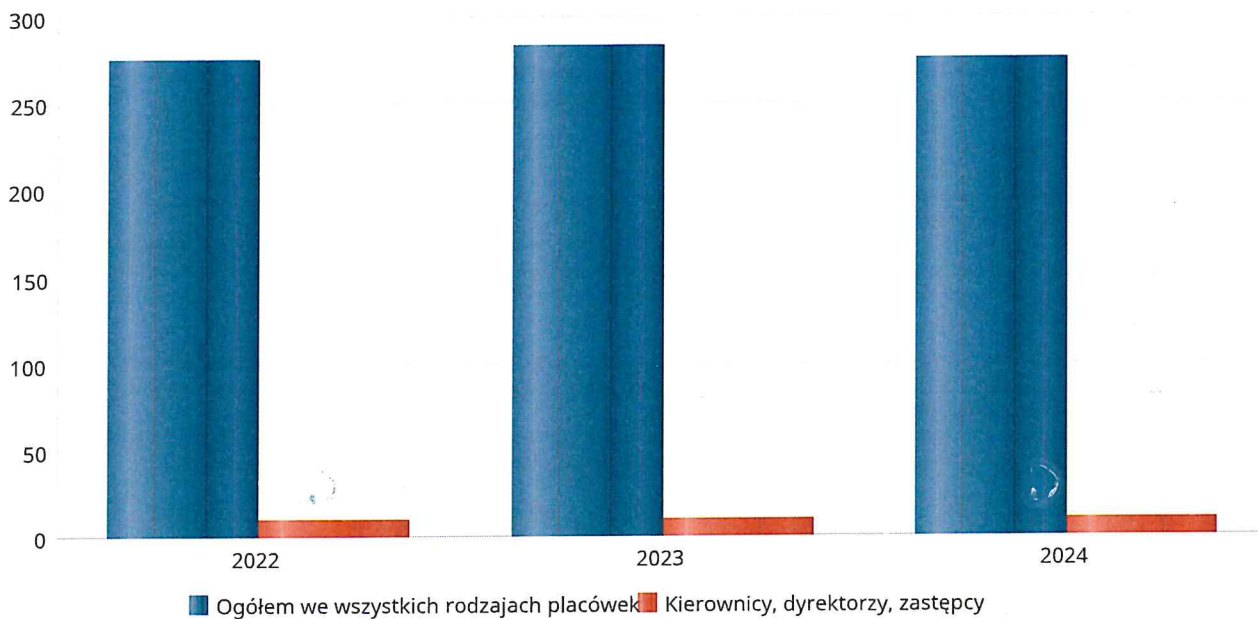
W roku oceny, kadra Powiatowego Centrum Pomocy Rodzinie w Zgierzu liczyła łącznie 24 osoby w tym: kadra kierownicza 5 osób, pracownicy socjalni 3 osoby, starszy specjalista pracy socjalnej 1 osoba, specjalista pracy socjalnej 2 osoby, starszy pracownik socjalny 1 osoba, pozostali pracownicy 12 osób.

Spośród zatrudnionych w Powiatowym Centrum Pomocy Rodzinie w Zgierzu 23 pracowników posiada wykształcenie wyższe, 1 osoba wykształcenie średnie. Wśród pracowników 3 osoby posiadają specjalizację z organizacji pomocy społecznej.

Kadra jednostek organizacyjnych pomocy społecznej - osoby zatrudnione

Zatrudnieni	Liczba osób		
	2022	2023	2024
Ogółem we wszystkich rodzajach placówek	275	282	275
Kierownicy, dyrektorzy, zastępcy	10	10	10

Kadra jednostek organizacyjnych pomocy społecznej - osoby zatrudnione



6.1. Zatrudnienie pomocnicze w jednostce organizacyjnej pomocy społecznej

Zatrudnienie pomocnicze w jednostce organizacyjnej pomocy społecznej w roku oceny kształtowało się na następującym poziomie: w ramach zatrudnienia subsydiowanego (roboty publiczne, prace interwencyjne i inne) pracowały 2 osoby, staże odbywało 0 osób.

6.2. Zespoły pracy socjalnej i integracji społecznej w jednostce pomocy społecznej

W 2025 roku w jednostce pomocy społecznej nie funkcjonowały zespoły pracy socjalnej i integracji społecznej, o których mowa w artykule 110 ustęp 3 ustawy o pomocy społecznej.

7. Środki finansowe na wydatki w pomocy społecznej i innych obszarach polityki społecznej w budżecie jednostki samorządu terytorialnego

W powiecie zgierskim środki finansowe wydatkowane na zadania z zakresu pomocy społecznej wyniosły w 2025 roku 58 067 358, 00 zł. Poziom wydatków w stosunku do roku poprzedniego wzrósł o 7 577 547, 00 zł.


W dziale 855 – Rodzina wydatkowano 8 868 088, 00 zł. co stanowi 15,3 % ogólnych wydatków w zakresie polityki społecznej. W dziale 852 - Pomoc społeczna wydatkowano 40 419 801, 00 zł. co stanowi 69,6 % ogólnych wydatków w zakresie polityki społecznej.

W dziale 851 - Ochrona zdrowia wydatkowano 0 zł co stanowi 0 % ogólnych wydatków w zakresie polityki społecznej.

W dziale 854 - Edukacja i opieka wychowawcza wydatkowano 0 zł. co stanowi 0 % ogólnych wydatków w zakresie polityki społecznej.


Na pozostałe zadania w zakresie polityki społecznej wydatkowano 8 779 469, 00 zł co stanowi 15,1 % ogólnych wydatków. Najwięcej środków wydano na następujące pozycje budżetowe: pomoc społeczną, rodzinę i pozostałe zadania w zakresie polityki społecznej.

WYDATKI W OBSZARACH POLITYKI SPOŁECZNEJ W JEDNOSTKACH SAMORZĄDU TERYTORIALNEGO



- 852 - POMOC SPOŁECZNA
- 855 - RODZINA
- 853 - POZOSTAŁE ZADANIA W ZAKRESIE POLITYKI SPOŁECZNEJ
- 851 - OCHRONA ZDROWIA
- 854 - EDUKACYJNA OPIEKA WYCHOWAWCZA

WYDATKI W OBSZARACH POLITYKI SPOŁECZNEJ W OPS / PCPR



- 855 - RODZINA
- 852 - POMOC SPOŁECZNA
- 853 - POZOSTAŁE ZADANIA W ZAKRESIE POLITYKI SPOŁECZNEJ
- 851 - OCHRONA ZDROWIA
- 854 - EDUKACYJNA OPIEKA WYCHOWAWCZA

ŚRODKI FINANSOWE NA WYDATKI W POMOCY SPOŁECZNEJ I INNYCH OBSZARACH POLITYKI SPOŁECZNEJ W BUDŻECIE JEDNOSTKI SAMORZĄDU TERYTORIALNEGO ZADANIA WŁASNE I ZADANIA ZLECONE - w złotych

WYSZCZEGÓLNIENIE		Rok 2024	Rok oceny 2025	Prognoza 2026
OGÓŁEM				
OGÓŁEM (działy)	1	50 489 811	58 067 358	58 880 665
W tym: w budżecie OPS/PCPR	2	10 176 118	11 918 314	12 423 336
851 - OCHRONA ZDROWIA				
85153 - Przeciwdziałanie narkomanii	3	0	0	0
w tym: w budżecie OPS / PCPR	4	0	0	0
85154 - Przeciwdziałanie alkoholizmowi	5	0	0	0
w tym: w budżecie OPS / PCPR	6	0	0	0
852 - POMOC SPOŁECZNA				
85202 - Domy pomocy społecznej	7	30 412 091	34 983 940	35 000 000
w tym: w budżecie OPS / PCPR	8	0	0	0
85203 - Ośrodki wsparcia	9	1 995 603	2 725 020	2 703 347
w tym: w budżecie OPS / PCPR	10	0	0	0
85205 - Zadania w zakresie przeciwdziałania przemocy domowej	11	16 015	5 591	19 000
w tym: w budżecie OPS / PCPR	12	16 015	5 591	19 000
85213 - Składki na ubezpieczenie zdrowotne opłacane za osoby pobierające niektóre świadczenia z pomocy społecznej oraz za osoby uczestniczące w zajęciach w centrum integracji społecznej	13	0	0	0
w tym: w budżecie OPS / PCPR	14	0	0	0

WYSZCZEGÓLNIENIE		Rok 2024	Rok oceny 2025	Prognoza 2026
85214 - Zasilki okresowe, celowe i pomoc w naturze oraz składki na ubezpieczenia emerytalne i rentowe	15	0	0	0
w tym: w budżecie OPS	16	0	0	0
85215 - Dodatki mieszkaniowe	17	0	0	0
w tym: w budżecie OPS	18	0	0	0
85216 - Zasilki stałe	19	0	0	0
w tym: w budżecie OPS	20	0	0	0
85218 - Powiatowe Centra Pomocy Rodzinie	21	2 279 313	2 511 689	2 782 951
w tym: w budżecie PCPR	22	2 279 313	2 511 689	2 782 951
85219 - Ośrodki Pomocy Społecznej	23	X	X	X
w tym: w budżecie OPS	24	X	X	X
85220 - Jednostki specjalistycznego poradnictwa, mieszkania treningowe i wspomagane oraz ośrodki interwencji kryzysowej	25	36 749	72 153	139 479
w tym: w budżecie OPS / PCPR	26	36 749	72 153	139 479
85228 - Usługi opiekuńcze i specjalistyczne usługi opiekuńcze	27	0	0	0
w tym: w budżecie OPS / PCPR	28	0	0	0
85230 - Pomoc w zakresie dożywiania	29	0	0	0
w tym: w budżecie OPS	30	0	0	0
85231 - Pomoc dla cudzoziemców	31	17 482	117 091	21 764
w tym: w budżecie OPS / PCPR	32	17 482	117 091	21 764
W tym (z wiersza 31): Wydatki na pomoc dla cudzoziemców w celu integracji ze środowiskiem (cudzoziemcy, którzy uzyskali status uchodźcy lub ochronę uzupełniającą)	33	17 482	117 091	21 764
w tym: w budżecie OPS / PCPR	34	17 482	117 091	21 764
85232 - Centra Integracji Społecznej	35	0	0	0
w tym: w budżecie OPS / PCPR	36	0	0	0
85278 - Usuwanie skutków klęsk żywiołowych	37	0	0	0
w tym: w budżecie OPS / PCPR	38	0	0	0
85295 - Pozostała działalność	39	3 596	4 317	4 571
w tym: w budżecie OPS / PCPR	40	3 596	4 317	4 571
853 - POZOSTAŁE ZADANIA W ZAKRESIE POLITYKI SPOŁECZNEJ				
85311 - Rehabilitacja zawodowa i społeczna osób niepełnosprawnych	41	0	0	0
w tym: w budżecie OPS / PCPR	42	0	0	0
85321 - Zespoły do spraw orzekania o niepełnosprawności	43	139 014	135 016	160 000
w tym: w budżecie dyspozycji OPS / PCPR	44	0	0	0
85324 - Państwowy Fundusz Rehabilitacji Osób Niepełnosprawnych	45	7 966 935	8 550 090	8 814 340
w tym: w budżecie OPS / PCPR	46	199 950	245 022	220 358
85395 - Pozostała działalność w zakresie polityki społecznej	47	19 866	94 363	29 799
w tym: w budżecie OPS / PCPR	48	19 866	94 363	29 799
854 - EDUKACYJNA OPIEKA WYCHOWAWCZA				
85415 - Pomoc materialna dla uczniów o charakterze socjalnym	49	0	0	0

WYSZCZEGÓLNIENIE		Rok 2024	Rok oceny 2025	Prognoza 2026
w tym: w budżecie OPS / PCPR	50	0	0	0
85416 - Pomoc materialna dla uczniów o charakterze motywacyjnym	51	0	0	0
w tym: w budżecie OPS / PCPR	52	0	0	0
855 - RODZINA				
85501 - Świadczenie wychowawcze	53	0	0	0
w tym: w budżecie OPS / PCPR	54	0	0	0
85502 - Świadczenia rodzinne, świadczenie z funduszu alimentacyjnego oraz składki na ubezpieczenia emerytalne i rentowe z ubezpieczenia społecznego	55	0	0	0
w tym: w budżecie OPS / PCPR	56	0	0	0
85504 - Wspieranie rodziny	57	0	0	0
w tym: w budżecie OPS / PCPR	58	0	0	0
85516 - Tworzenie i funkcjonowanie żłobków	59	0	0	0
w tym: w budżecie OPS / PCPR	60	0	0	0
85516 - Tworzenie i funkcjonowanie klubów dziecięcych	61	0	0	0
w tym: w budżecie OPS / PCPR	62	0	0	0
85516 - Dzienni opiekunowie	63	0	0	0
w tym: w budżecie OPS / PCPR	64	0	0	0
85508 - Rodziny zastępcze	65	6 306 041	7 303 983	7 527 388
w tym: w budżecie OPS / PCPR	66	6 306 041	7 303 983	7 527 388
85510 - Działalność placówek opiekuńczo-wychowawczych	67	1 297 106	1 564 105	1 678 026
w tym: w budżecie OPS / PCPR	68	1 297 106	1 564 105	1 678 026
85513 - Składki na ubezpieczenie zdrowotne opłacane za osoby pobierające niektóre świadczenia rodzinne, zgodnie z przepisami ustawy o świadczeniach rodzinnych oraz za osoby pobierające zasiłki dla opiekunów, zgodnie z przepisami ustawy z dnia 4 kwietnia 2014 r. o ustaleniu i wypłacie zasiłków dla opiekunów	69	0	0	0
w tym: w budżecie OPS / PCPR	70	0	0	0
85514 - Składki na ubezpieczenie zdrowotne opłacane za osoby przebywające na urlopie wychowawczym, za osoby zatrudnione jako nianie oraz za osoby sprawujące osobistą opiekę nad dzieckiem	71	0	0	0
w tym: w budżecie OPS / PCPR	72	0	0	0
85578 Usuwanie skutków kłęsk żywiołowych	73	0	0	0
w tym: w budżecie OPS / PCPR	74	0	0	0

8. Aktywność projektowo-konkursowa jednostki organizacyjnej pomocy społecznej

Aktywność projektowo-konkursowa jednostki organizacyjnej pomocy społecznej polega na realizacji projektów finansowanych z Europejskiego Funduszu Społecznego, udziału w konkursach ogłaszanych przez Ministerstwo Rodziny i Polityki Społecznej oraz na realizacji programów osłonowych.

W roku oceny Powiat Zgierski uczestniczył: w 3 projektach pn.:

- „Rodzina -moja przystań”- celem głównym projektu jest rozwój usług świadczonych na rzecz małoletnich umieszczonych w rodzinnej pieczy zastępczej poprzez rozszerzenie wiedzy, zwiększenie umiejętności i kompetencji rodziców zastępczych.
- „Przepis na Wsparcie"- usługi społeczne dla niesamodzielnych mieszkańców z powiatu zgierskiego”- celem projektu jest wzrost dostępności oferowanych usług społecznych na obszarze powiatu zgierskiego, poprzez rozwój mieszkalnictwa wspomaganego, opieki wytchnieniowej, opieki domowej, usług asystenckich oraz działań uzupełniających,

3. W zakresie osób z niepełnosprawnościami

- wzrasta zapotrzebowanie na usługi opiekuńcze oraz specjalistyczne usługi wsparcia,
- konieczne jest rozwijanie form wsparcia środowiskowego, umożliwiających osobom z niepełnosprawnościami funkcjonowanie w miejscu zamieszkania,
- wskazane jest zwiększenie dostępności do rehabilitacji oraz likwidacji barier architektonicznych.

4. W zakresie infrastruktury i usług społecznych:

- istnieje potrzeba dalszego rozwoju infrastruktury pomocy społecznej, w tym tworzenia nowych miejsc w placówkach oraz rozwijania usług środowiskowych,
- należy dążyć do lepszego dostosowania oferty wsparcia do zmieniających się potrzeb mieszkańców powiatu.

5. W zakresie kadry pomocy społecznej:

- wskazane jest podejmowanie działań wzmacniających kadrę, w tym poprzez szkolenia, wsparcie merytoryczne oraz działania zapobiegające wypaleniu zawodowemu,
- podnoszenie kwalifikacji zawodowych pracowników pomocy społecznej,
- zwiększenie możliwości podnoszenia kwalifikacji kadry pomocy społecznej, wspierania rodziny, w celu zwiększenia jej umiejętności wczesnego rozpoznawania sytuacji kryzysowych, możliwości wsparcia rodziny w prawidłowym wypełniania roli opiekuńczo – wychowawczej i rozwiązywania bieżących trudności.

6. W zakresie współpracy międzyinstytucjonalnej:

- dalsze wzmacnianie współpracy pomiędzy jednostkami organizacyjnymi pomocy społecznej, oświatą, Policją oraz organizacjami pozarządowymi. Współpraca ta powinna być ukierunkowana na kompleksowe rozwiązywanie problemów rodzin i osób wymagających wsparcia,
- podejmowanie działań wynikających z ustawy o przeciwdziałaniu przemocy domowej.

7. W zakresie finansowania:

- wzrastające potrzeby społeczne wymagają zwiększenia nakładów finansowych na realizację zadań z zakresu pomocy społecznej,
- niezbędne jest poszukiwanie dodatkowych źródeł finansowania, w tym środków zewnętrznych (fundusze europejskie, programy rządowe).

8. Rekomendacje ogólne:

- kontynuowanie i rozwijanie działań profilaktycznych w zakresie przeciwdziałania wykluczeniu społecznemu,
- rozwój usług środowiskowych jako alternatywy dla opieki instytucjonalnej,
- zwiększenie dostępności pomocy specjalistycznej (psychologicznej, terapeutycznej, prawnej),
- wzmacnianie systemu pieczy zastępczej poprzez działania promocyjne i wsparcie kandydatów.

Podsumowanie

System pomocy społecznej w powiecie funkcjonuje prawidłowo, jednak wymaga dalszego rozwoju i dostosowania do rosnących oraz zmieniających się potrzeb mieszkańców. Kluczowe pozostaje wzmacnianie pieczy zastępczej, rozwój usług środowiskowych oraz inwestowanie w kadrę i infrastrukturę.

Dyrektor
Powiatowego Centrum Pomocy Rodzinie


Katarzyna Czeszek

którymi objęte zostaną osoby dorosłe wymagające wsparcia w codziennym funkcjonowaniu ze względu na swój wiek, stan zdrowia, niepełnosprawność

- "Wyjdz z cienia"- celem projektu jest wzrost dostępności oferowanych usług społecznych na obszarze powiatu zgierskiego poprzez: rozwój mieszkalnictwa treningowego dla osób opuszczających pieczę zastępczą, rozszerzenie usług w zakresie przeciwdziałania przemocy, w tym przemocy domowej, interwencji kryzysowej oraz działań uzupełniających, którymi objęte zostaną osoby zagrożone kryzysem przemocowym, opiekuńczo – wychowawczym i psychicznym.

Projekty są współfinansowane ze środków Europejskiego Funduszu Społecznego Plus w ramach Programu Regionalnego Fundusze Europejskie dla Łódzkiego 2021-2027.

Ponadto uzyskano dotację dla jednostek samorządu terytorialnego województwa łódzkiego, przeznaczoną na realizację działań zapobiegających wypaleniu zawodowemu osób, które pracują z dziećmi i młodzieżą z zaburzeniami neurorozwojowymi oraz zaburzeniami psychicznymi, w ramach zadania „Łódzkie dba o zdrowie psychiczne”.

9. Współpraca z organizacjami pozarządowymi - zadania zlecone w obszarze pomocy i wsparcia

W Powiecie Zgierskim zlecono pięciu organizacjom pozarządowym (Polskiemu Stowarzyszeniu na rzecz Osób z Niepełnosprawnością Intelektualną – Koło w Aleksandrowie Łódzkim, Polskiemu Stowarzyszeniu na rzecz Osób z Niepełnosprawnością Intelektualną – Koło w Zgierzu, Towarzystwu Przyjaciół Niepełnosprawnych z siedzibą w Łodzi, Fundacji Osób Społecznie Aktywnych F.O.S.A. z siedzibą w Rąbieniu AB i Fundacji „Happy Kids” w trybie działalności pożytku publicznego pięć zadań, w ramach których podpisano umowy/ zlecenia na łączną kwotę 9.502.997,61 zł.

W ramach współpracy organizacje pozarządowe realizują zadania zlecone związane z prowadzeniem dwóch Domów Pomocy Społecznej, dwóch Środowiskowych Domów Samopomocy, trzech Warsztatów Terapii Zajęciowej oraz trzech Rodzinnych Domów Dziecka.

Także w ramach współpracy z organizacją pozarządową - Fundacją „Wiosna-Jesień”, PCPR realizuje projekt pn. „Przepis na Wsparcie - usługi społeczne dla niesamodzielnych mieszkańców z powiatu zgierskiego”, współfinansowany ze środków Europejskiego Funduszu Społecznego Plus w ramach programu Regionalnego Fundusze Europejskie dla Łódzkiego 2021-2027. Celem projektu jest wzrost dostępności oferowanych usług społecznych na obszarze powiatu zgierskiego, poprzez rozwój mieszkalnictwa wspomagane, opieki wytchnieniowej, opieki domowej, usług asystenckich oraz działań uzupełniających: teleopieka i usługi prawne. Wsparciem w ramach projektu zostały objęte 104 osoby dorosłe wymagające wsparcia w codziennym funkcjonowaniu ze względu na swój wiek, stan zdrowia, niepełnosprawność. Okres realizacji projektu: 01.05.2024 r. – 30.04.2027 r. Zadania dotyczące opieki wytchnieniowej i prowadzenie mieszkalnictwa wspomagane powierzono do realizacji Polskiemu Stowarzyszeniu na rzecz Osób z Niepełnosprawnością Intelektualną - Koło w Zgierzu, które zostało wyłonione w drodze zamówienia publicznego. Całkowita wartość projektu wynosi 7 779 090,00 zł, z tego otrzymana kwota dofinansowania z UE - 6 612 226,50 zł i kwota z budżet państwa- 777 909,00 zł.

10. Wnioski końcowe

Ocena zasobów pomocy społecznej dla Powiatu Zgierskiego za 2025 rok została przygotowana na podstawie danych zebranych przez Powiatowe Centrum Pomocy Rodzinie za pośrednictwem systemu Centralnej Aplikacji Statystycznej MRiPS. Dane z Oceny umożliwiają analizowanie i monitorowanie występowania problemów społecznych oraz planowanie działań aktywizujących jednostki samorządu terytorialnego w obszarze usług społecznych. Zawarte w niej informacje są materiałem poglądowym mającym ułatwić władzom powiatu podejmowanie decyzji związanych z planowaniem budżetu w zakresie polityki społecznej w kolejnym roku i stały się podstawą do sformułowania poniższych wniosków i rekomendacji:

Dokonując oceny zasobów pomocy społecznej pod kątem istniejących potrzeb i problemów społecznych należy pamiętać, że na stopień ich rozwiązywania istotny wpływ mają zamierzenia i działania realizowane przez inne podmioty pomocy i polityki społecznej, usytuowane zarówno na szczeblu lokalnym, jak i regionalnym. Powodzenie instytucji, jaką stanowi pomoc społeczna, jest zatem w dużej mierze współzależna od wyników podejmowanych działań w innych obszarach pomocy społecznej. Oceniając wielkość zasobów pomocy społecznej oraz stopień realizacji jej zadań, biorąc pod uwagę ekonomię sił i środków, należy uznać, że pozostają one na poziomie gwarantującym zaspokojenie podstawowych, a więc najważniejszych potrzeb życiowych klienta, a także części zadań, określonych przez ustawodawcę jako fakultatywne. Ocena ta nie oznacza niedostrzegania ogromu potrzeb pomocy społecznych, ukazanych w zebranych danych, dotyczących między innymi kwestii zatrudnienia, czy problemów zdrowotnych mieszkańców, które pozostają w ścisłym związku z ich sytuacją finansową, a co za tym idzie także poziomem życia.

Wnioski końcowe do Oceny Zasobów Pomocy Społecznej:

1. W zakresie diagnozy problemów społecznych:

- utrzymuje się stałe zapotrzebowanie na usługi pomocy społecznej, szczególnie w obszarze wsparcia rodzin, pieczy zastępczej oraz pomocy osobom z niepełnosprawnościami,
- wzrasta liczba osób wymagających wsparcia specjalistycznego, w tym pomocy psychologicznej oraz interwencji kryzysowej,
- zauważalny jest wzrost problemów związanych z funkcjonowaniem rodzin, w tym trudności opiekuńczo-wychowawczych.

2. W zakresie pieczy zastępczej:

- konieczne jest podejmowanie działań zmierzających do zwiększenia liczby rodzin zastępczych, w szczególności zawodowych oraz prowadzących rodzinne domy dziecka,
 - utrzymuje się trudność w pozyskiwaniu kandydatów do pełnienia funkcji rodziny zastępczej, co wpływa na konieczność korzystania z pieczy instytucjonalnej
- Wskazane jest dalsze wzmocnienie systemu wsparcia dla rodzin zastępczych (szkolenia, pomoc specjalistyczna, wsparcie koordynatorów).

UZASADNIENIE

Zgodnie z art. 16a ustawy z dnia 12 marca 2004 r. o pomocy społecznej (Dz.U.2025.1214.) gmina, powiat i samorząd województwa przygotowują ocenę zasobów pomocy społecznej w oparciu o analizę lokalnej sytuacji społecznej i demograficznej.

Zasoby pomocy społecznej Powiatu Zgierskiego określone w załączniku do niniejszej uchwały obejmują w szczególności infrastrukturę, kadre, organizacje pozarządowe i nakłady finansowe na zadania pomocy społecznej w latach 2025 oraz prognozę na rok 2026.

Ocena zasobów pomocy społecznej jest generowana z systemu ministerialnego tj. Centralnej Aplikacji Statystycznej, gdzie Powiatowe Centrum Pomocy Rodzinie w Zgierzu może uzupełnić jedynie tę część danych dotyczących pomocy społecznej w powiecie zgierskim udzielanej przez jednostkę.

WICESTAROSTA ZGIERSKI


Sebastian Dunin

Dyrektor
Powiatowego Centrum Pomocy Rodzinie


Katarzyna Czeszek